

Willkommen wermut. [[Abmelden](#)] [Popup für die Stimmungs Icons](#) ↓

[Med-Forum](#) » [Forum](#) » [Altes Medizincurriculum - A201](#) » [Neurologie](#)

» [Aktuelle Prüfungsfragen](#) » Prof. Dal Bianco

[Portal](#) [Foren Liste](#) [Mein Bereich](#) [Benutzerliste](#) [Kalender](#) [Aktive Themen](#) [Suche](#) [FAQ](#)

Suche

[Antwort schreiben](#)

Optionen

Thema bewerten

Seite all von 12 [1](#) [2](#) [3](#) [4](#) [5](#) > [Letzte](#) »

[Infobox von der Administration](#)
[Shout Box](#)

Wer ist Online

1 eingetragene
([wermut](#)) und 2
anonyme Benutzer
online.

Prof. Dal Bianco

#68911 - 17-06-2004 00:10

Kallisto 16.6.04:

Administrat

Offline

Antwort auf:
Original erstellt von Slim Jim:

[Details](#) [Premierminister](#)

Top Schreiber

[Kallisto](#) 5589
[littlehippo](#) 2786
[Spina](#) 2302
[Erdbeere](#) 1518
[tantedroll](#) 1412

Neuestes Mitglied

[ss1616](#), [aaronfeng](#),
[totaleasy9](#), [yustas](#),
[anciko09](#)

6201 Registrierte
Benutzer

Forum Statistik

6201 Mitglieder

241 Foren

5478 Themen

100732 Beiträge

Besucher Rekord:

109 @ 04/02/2008
19:18

Registriert: 24-
02-2001

Beiträge: 5589
Ort: NÖ

1. Frage: ich habe an einer Kollegin den zerebellären Status machen müssen(herzeigen!), FNV, KHV, Romberg, Unterberger, Nystagmus,....

2. Frage war SAB,

3. Frage: HWS Schleudertrauma, wußte nicht was ich dazu sagen soll, er meinte das kommt in der Klinik oft vor und wollte eigentlich Wurzelkompressionssyndrome C5-C8 hören, es ist dann doch ein 2er geworden und ich muß sagen ich war sehr sehr froh, daß doch er und nicht der Mayr da war! Er fragt sehr klinisch und gibt auch einen Feedback. Sonst habe ich bis heute nichts über ihn gewußt, andere Zuhörer meinten allerdings auch, daß er nett sein soll und eher große Sachen fragt! Ich hoffe Dir damit gedient zu haben und wünsche Dir viel Erfolg. Lg.



Bearbeitet von Kallisto (18-01-2007 16:28)

*"Das Leben ist wie eine Pralinenschachtel - man weiß nie, was man bekommt".
(Ausspruch aus dem Film: Forrest Gump).*

[Antwort](#) [Antwort](#) [Zitat](#) [Zitat](#) [Sofort Antwort](#)

[Sofort Antwort](#) [Sofort Zitat](#) [Sofort Zitat](#) [Melden](#)

[nach oben](#)

[Melden](#) [als Mail senden](#) [als Mail senden](#)

Re: Prof. Dal Bianco (Neuro)

#68912 - 31-10-2004 20:07

[humanmediziner](#) Oktober 04:

Offline

[Premierminister](#)



1.:MS,Lumbalpunktion,Guillan-barre-syndr.,radialislähmung
2.:parkinson-syndrom,myasthenia gravis,kennmuskell3-S1,karpaltunnelsyndr.
3.:partielle anfälle,SAB,aufzeichnen der hirnarterien,DD:epiduralhämatom-subduralhämatom
---jeder 4 fragen,kein patient,keinen neurostatus

Link Box



Registriert: 31-08-2003
Beiträge: 614
Ort: wien

vorzeigen,alle durchgekommen,super nett und geduldig!
lg,humanmediziner

[Antwort](#) [Antwort](#) [Zitat](#) [Zitat](#) [Sofort Antwort](#) [Sofort Antwort](#) [Sofort Zitat](#) [Sofort Zitat](#) [Melden](#) [Juli](#)

[nach oben](#)

[Melden](#) [als Mail senden](#) [als Mail senden](#)

[ghazlun](#) **Re: Prof. Dal Bianco (Neuro)**

#68913 - 03-11-2004 23:12

19.10.04

[Offline](#)

Junior
Mitglied



1: SAB -> durchgefallen
2: SAB (Fortsetzung), Angiographie mit Beschreibung der Seldinger-Technik und Aufzeichnen der Arterien ab aortenbogen aufwärts, Myasthenia gravis -> durchgefallen
3: Myasthenia gravis (Fs.), Meningitis, Parkinson-Syndrom, Lumbalpunktion

Registriert:

17-09-2004

Beiträge: 26

[Antwort](#) [Antwort](#) [Zitat](#) [Zitat](#) [Sofort Antwort](#) [Sofort](#)
[Antwort](#) [Sofort Zitat](#) [Sofort Zitat](#) [Melden](#) [Melden](#)
 [als Mail senden](#) [als Mail senden](#)

[nach oben](#)

[ghazlun](#) **Re: Prof. Dal Bianco (Neuro)**

#68915 - 10-11-2004 07:04

[Offline](#)

Junior
Mitglied



habe tatächlich gestern gehabt (und frag mich, warum ich um diese unchristliche zeit schon auf bin trotzdem... muß der schnee sein!). auf jeden fall war er sehr nett, hab allerdings nur (inkl mir) drei leute gehört, wovon eine bei der ersten frage geflogen ist (aber war wirklich klarer fünfer! kein grund zur besorgnis!!!).

fragen vom 9.11.04

Registriert:

17-09-2004

Beiträge: 26

1) gesichtsfeld prüfen (praktisch), sehbahn aufzeichnen mit läsion des li tractus opticus und dazugehörigem gesichtsfeldausfall, MS (das wars bei der ersten. hat dreier bekommen. normal stellt er aber schon 4 fragen... keine ahnung, warum hier nicht!)

2) kleinhirnstatus (praktisch), meningitis, epiduralhämatom, EEG

3) DD: periphere/zentrale lähmung -> durchgefallen (hat leider alles genau verkehrt gesagt und es auch beim dritten anlauf noch nicht gemerkt)

4) s.o. (er gibt ja falsch beantwortete fragen gerne weiter), Myasthenia gravis, ? (da binich dann gegangen)

viel glück und lg!

[Antwort](#) [Antwort](#) [Zitat](#) [Zitat](#) [Sofort Antwort](#) [Sofort](#)
[Antwort](#) [Sofort Zitat](#) [Sofort Zitat](#) [Melden](#) [Melden](#)
 [als Mail senden](#) [als Mail senden](#)

[nach oben](#)

[Roedeloe](#) **Re: Prof. Dal Bianco (Neuro)**

#68916 - 10-11-2004 07:39

[Offline](#)

die 4. frage der ersten kandidatin war die lumbalpunktion inklusive aufklaerung, nw, komplikationen und



So Mo Di Mi Do F Sa
1 2 3 4 5 6 7
8 9 10 11 12 13 14
15 16 17 18 19 20 21
22 23 24 25 26 27 28
29 30 31
Mein Kalender
Du hast keine privaten Kalender Einträge.

Cand. med. for. einklemmungssymptomatik. war halt nicht so eindeutig als eigenstaendige frage zu erkennen, da er von der ms dorthin abgeschweift ist...
er war gestern wirklich sehr nett, und geduldig... kein vergleich zum termin vor 3 wochen.

Registriert: 04-07-2004
Beiträge: 10
I rather have a bottle in front of me than a frontal lobotomy

[Antwort](#) [Antwort](#) [Zitat](#) [Zitat](#) [Sofort Antwort](#) [Sofort](#)
 [Antwort](#) [Sofort Zitat](#) [Sofort Zitat](#) [Melden](#) [Melden](#)
 [als Mail senden](#) [als Mail senden](#)

[nach oben](#) **Re: Prof. Dal Bianco (Neuro)** #68918 - 10-11-2004 09:12

XXXX 3) periphere/ zentrale lähmung, myasthenia gravis, prakinson syndrom , nlg

Veteran 4) peitschenschlagsyndrom, epilepsie, mirgäne, radialis-ulnaris und medianuslähmung vorzeigen

Registriert: 04-10-2004
Beiträge: 117
war echt total nett, ruhig und fair! kein vergleich zum letzten mal, letzte kandidatin durfte sogar eine frage aussuchen!

[Antwort](#) [Antwort](#) [Zitat](#) [Zitat](#) [Sofort Antwort](#) [Sofort](#)
 [Antwort](#) [Sofort Zitat](#) [Sofort Zitat](#) [Melden](#) [Melden](#)
 [als Mail senden](#) [als Mail senden](#)

[nach oben](#) **Re: Prof. Dal Bianco (Neuro)** #68919 - 17-11-2004 17:48

humanmediziner Hallöchen! hab mein rigo. beim dal-bianco geschafft,hier meine fragen:1.)SAB

Premierminister 2.)MS
3.)Wallenbergsyndrom
4.)CT-MRT

Er war total nett!!

lg,humanmediziner

Registriert: 31-08-2003
Beiträge: 614
Ort: wien

[Antwort](#) [Antwort](#) [Zitat](#) [Zitat](#) [Sofort Antwort](#) [Sofort](#)
 [Sofort Antwort](#) [Sofort Zitat](#) [Sofort Zitat](#) [Melden](#)
 [Melden](#) [als Mail senden](#) [als Mail senden](#)

[nach oben](#) **Re: Prof. Dal Bianco (Neuro)** #68920 - 17-11-2004 20:41

humanmediziner die anderen 3 kandidaten,die auch dran waren haben alle fragen aus seiner fragensammlung bekommen!!(nur zur beruhigung für alle die bei ihm noch die prüfung haben werden)

lg,humanmediziner

Registriert: 31-08-2003


Beiträge: 614
Ort: wien

 [Antwort](#)  [Antwort](#)  [Zitat](#)  [Zitat](#)  [Sofort Antwort](#)
 [Sofort Antwort](#)  [Sofort Zitat](#)  [Sofort Zitat](#)  [Melden](#)
 [nach oben](#)  [Melden](#)  [als Mail senden](#)  [als Mail senden](#)

 **Re: Prof. Dal Bianco (Neuro)** #68921 - 05-04-2005 15:55

[zira](#) Rig. 5.4.2005

 Offline

Cand. med. 1.SAB
for. Parkinson-Syndrom
 Polyradikulitis


Registriert:
24-09-2004
Beiträge: 15

 [Antwort](#)  [Antwort](#)  [Zitat](#)  [Zitat](#)  [Sofort Antwort](#) [Sofort](#)
 [Antwort](#)  [Sofort Zitat](#)  [Sofort Zitat](#)  [Melden](#)  [Melden](#)
 [als Mail senden](#)  [als Mail senden](#)

 [nach oben](#)  **Re: Prof. Dal Bianco (Neuro)** #68922 - 03-05-2005 16:58

[zitroni](#) 19. 4. 2005

 Offline

Cand. med. 1.Zerebellärer Status
for. Myasthenia gravis (Dg: repetitive Stimulation)
Parkinsonsyndrom
 HWS_Peitschenschlagsyndrom

2.Visusprüfung
Meningoenzephalitis (Meningismus)
Registriert: Liquorpunktion (+ KI)
19-02-2004 Loge de Gyon Syndrom (nicht gewußt -> Karpaltunnelsy)
Beiträge: 17
Ort: Wien 3.Encephalitis disseminata (=MS)
Cluster Kopfschmerz
Schlaganfälle (Arten)
Zehenspitzenang nicht möglich: welche Wurzel?

 [Antwort](#)  [Antwort](#)  [Zitat](#)  [Zitat](#)  [Sofort Antwort](#) [Sofort](#)
 [Antwort](#)  [Sofort Zitat](#)  [Sofort Zitat](#)  [Melden](#)  [Melden](#)
 [als Mail senden](#)  [als Mail senden](#)

 [nach oben](#)  **Re: Prof. Dal Bianco (Neuro)** #68923 - 03-05-2005 17:10

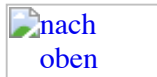
[zitroni](#) 3.5.2005

 Offline

Cand. med. 1.Hirnnerv VII prüfen -> Facialislähmung
for. 2.Facialislähmung
Myasthenia gravis (Diagnose!)
part. komplexer Anfall
EEG

Registriert: 3.MS
19-02-2004 Migräne
Beiträge: 17 Polyradikulitis (akut:GBS,chronisch, Fisher-Syndrom, Polyr.
Ort: Wien der Cauda equina)
Liquorpunktion

 [Antwort](#)  [Antwort](#)  [Zitat](#)  [Zitat](#)  [Sofort Antwort](#) [Sofort](#)
 [Antwort](#)  [Sofort Zitat](#)  [Sofort Zitat](#)  [Melden](#)  [Melden](#)

[als Mail senden](#)**Re: Prof. Dal Bianco (Neuro)**

#68925 - 16-10-2005 19:17

[chrisrai](#)

03.10.



Offline

Myasthenia gravis

Liquorpunktion

Mitglied

Status epilepticus



SAB

Registriert:

05-02-2003

Beiträge: 69

Ort: wien

[Antwort](#)[Zitat](#)[Sofort](#)[Antwort](#)[Sofort Zitat](#)[Melden](#)[als Mail senden](#)**Re: Prof. Dal Bianco (Neuro)**

#68926 - 03-11-2005 11:29

[db207](#)

Prof. Dal-Bianco prüft eigentlich immer die gleichen



Offline

Fragen:

Assistent

Hab die Fragen die hier gepostet wurden und die ich selbst mitgeschrieben hab, einmal der Häufigkeit nach sortiert:



-Myasthenia gravis

-Parkinson Syndrom

Registriert:

-SAB

12-10-2004

-partielle Anfälle

Beiträge:

-EEG

154

-Schädel-Hirn-Trauma

-MS

-Cerebellärer Status

-Liquorpunktion

-Epilepsie

-Karpaltunnelsyndrom

-Fazialislähmung

-Polyradikulitis

-St. epilepticus

-Epi-subduralhämatom

-Menigitis

-Kopfschmerz

-periphere/zentrale Lähmung

das waren die absolut am häufigsten gestellten fragen

und dann noch

HWS-Schleudertrauma, Radialislähmung, Kennmuskel L3-S1,

Hirnarterien aufzeichnen, Gesichtsfeld prüfen, Visus prüfen,

Läsion li. Tractus opticus, Migräne, Wallenbergsyndrom,

CT/Mr, Loge de Gyon, Schlaganfälle, Zehenspitzenang nicht

möglich welche Wurzel, Aphasie, funikuläre Myelose

Ich glaube, wenn man sich diese ungefähr 30 Fragen

wirklich gut anschaut, dann dürfte es gar kein Problem sein.

Die anderen Fragen aus seiner Fragensammlung sollte man

aber natürlich auch

gut anschauen. Gestern hat er diese sogar vor sich liegen

gehabt.

[Antwort](#)[Zitat](#)[Sofort](#)[Antwort](#)[Sofort Zitat](#)[Melden](#)[als Mail senden](#)



Re: Prof. Dal Bianco (Neuro)

#68927 - 08-03-2006 11:32

[Aki7599](#)

7.03.2006

Offline

Junior

Parkinson

Mitglied

EEG



Meningitis vs. Encephalitis
partielle Anfälle

Lumbalpunktion

Registriert:

Subdural vs. Epiduralhämatom

20-10-2004

Schlaganfall

Beiträge: 38

Polyradikulitis

Ort: Wien

Antwort

[Antwort](#)

Zitat

[Zitat](#)

Sofort Antwort

[Sofort](#)

nach
oben

[Antwort](#)

Sofort Zitat

[Sofort Zitat](#)

Melden

[Melden](#)

als Mail senden

[als Mail senden](#)



Re: Prof. Dal Bianco (Neuro)

#68928 - 21-03-2006 17:41

[oceana](#)

21.3.06

Offline

Junior

SAB

Mitglied

Liquorpunktion



Lumbaler Bandscheibenprolaps

Parkinson Syndrom

MS

Registriert:

SHT

30-05-2003

Polyradikulitis

Beiträge: 47

Evozierte Potentiale

Viel Glück!

Antwort

[Antwort](#)

Zitat

[Zitat](#)

Sofort Antwort

[Sofort](#)

nach
oben

[Antwort](#)

Sofort Zitat

[Sofort Zitat](#)

Melden

[Melden](#)

als Mail senden

[als Mail senden](#)



Re: Prof. Dal Bianco (Neuro)

#68929 - 12-04-2006 13:26

[Lucy81'](#)

Fragen vom 10.4.06

Offline

Veteran

I

1.zerebellärer Status - an Kollegen vorzeigen u div.

Pathologien dazu erklären;

2.Sprachstörungen (genau)

Registriert:

3.ischämischer Schlaganfall (hat sich mit relativ wenig

18-10-2004

Definitionen u Infos zufrieden gegeben)

Beiträge:

4.EEG

100

Ort: Wien

II

1.nasal verwaschene Sprache (von 1.Kollegin weitergegeben):

Bulbärparalyse und Pseudobulbärparalyse (DD)

2.Wunschfrage: Myasthenia gravis

3.M. Parkinson

4.CTS

III

1. Encephalitis disseminata = MS (Kandidatin hat Klinik der

MS immer mit Myasthenia gravis verwechselt -> Prüfung


leider abgebrochen) hätte Chance verdient!

man sollte flüssig reden. wenn er den Kandidaten alles aus der

Nase ziehen muss, hat er den Eindruck, man hat nicht gut gelernt. war daher etwas mürrisch.

 [Antwort](#)  [Antwort](#)  [Zitat](#)  [Zitat](#)  [Sofort Antwort](#)  [Sofort](#)
 [nach oben](#)  [Antwort](#)  [Sofort Zitat](#)  [Sofort Zitat](#)  [Melden](#)  [Melden](#)
 [als Mail senden](#)  [als Mail senden](#)

 **Re: Prof. Dal Bianco (Neuro)** #68930 - 19-04-2006 20:56

 **sigelos** Rigorosum vom 28.03.2006

 Offline


Junior I
Mitglied 1. periphere vs. zentrale Läsion
2. Meningitis (Klinik)
3. HWS - Schleudertrauma
4. Kennmuskel von C5

Registriert: II
26-05-2002 1. multiple Sklerose
Beiträge: 2. epileptische Anfälle, Klassifikation
28 3. EEG (Frequenzen!!!), Polysomnographie
Ort: A- 4. Einteilung des Bewußtseinsgrades
1080-Wien

III
1. Mb. Parkinson
2. Polyradikulitis
3. Karpaltunnelsyndrom
4. Nervenleitgeschwindigkeit


NB. wie man sieht, stellt er bei der nächsten Prüfung teilweise die gleichen Fragen!

=====

Ergänzung zum Rigorosum vom 11. (nicht 10. ) 03. 2006:
Prof. Dal Bianco behauptete, man könne die (echte)
Bulbärparalyse von der Pseudobulbärparalyse dahingehend
unterscheiden, indem man die Lebhaftigkeit des
Masseterreflexes prüfe. Ich wäre neugierig, in welchem Buch
das steht. (Im kleinen Mummenthaler habe ich es nicht
gefunden, ebensowenig in der Dualen Reihe)

 [Antwort](#)  [Antwort](#)  [Zitat](#)  [Zitat](#)  [Sofort Antwort](#)  [Sofort](#)
 [nach oben](#)  [Antwort](#)  [Sofort Zitat](#)  [Sofort Zitat](#)  [Melden](#)  [Melden](#)
 [als Mail senden](#)  [als Mail senden](#)

 **Re: Prof. Dal Bianco (Neuro)** #68931 - 17-05-2006 10:13

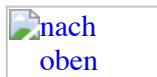
 **meg** prüfung 16.5.

 Offline

Junior 1)SAB?
Mitglied 2)Parkinson-Syndrom? hypokinetisch-hypertones Syndrom
3)Thoracic-outlet Syndrom?

1)Schlaganfall? internationale nomenklatur, arten: ischämisch,
sab, venöse abflußbehinderung (sinusvenenthrombose),
Registriert: spontane intrazerebrale blutung
29-08-2003 2)Myasthenia gravis?
Beiträge: 35 3)Karpaltunnelsyndrom? wie mißt man Nlg? formel und
Ort: wien einheiten

lg
 [Antwort](#)  [Antwort](#)  [Zitat](#)  [Zitat](#)  [Sofort Antwort](#)  [Sofort](#)
 [Antwort](#)  [Sofort Zitat](#)  [Sofort Zitat](#)  [Melden](#)  [Melden](#)



[als Mail senden](#)

#68932 - 24-05-2006 16:30

[gerschwin](#) Prüfung 23.5.06



Junior -cerebellärer Status (vorzeigen an Zuseher)
Mitglied -Unterschied Bulbär-/Pseudobulbärparalyse
 -Parkinsonsyndrom

lg

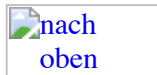
Registriert:

07-12-2004

Beiträge: 32

Ort: Wien

[Antwort](#) [Zitat](#) [Sofort](#)



[Antwort](#) [Sofort Zitat](#) [Melden](#)

[als Mail senden](#)



#68933 - 11-06-2006 21:54

[gerschwin](#) Prüfung 7.6.06



Junior -Überprüfung Nervus Facialis(vorzeigen)
Mitglied



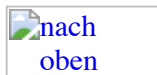
Registriert:

07-12-2004

Beiträge: 32

Ort: Wien

[Antwort](#) [Zitat](#) [Sofort](#)



[Antwort](#) [Sofort Zitat](#) [Melden](#)

[als Mail senden](#)



#68934 - 21-06-2006 12:20

[schnitt](#) Prüfung 13.06.2006



Cand. med. 1.SAB, Liquorpunktion
for. 2.Parkinson Syndrom
 3.Karpaltunnelsyndrom
4.Schlaganfall

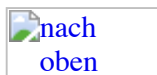
Lg,schnitte

Registriert:

16-09-2004

Beiträge: 12

[Antwort](#) [Zitat](#) [Sofort](#)



[Antwort](#) [Sofort Zitat](#) [Melden](#)

[als Mail senden](#)



#68935 - 13-10-2006 08:54

[nakai](#) 12.10.



Forscher Cerebellärer Status
Myasthenia gravis
Status epilepticus

Registriert: Hirndruck
11-10-2004 SAB
Beiträge: Fußheberschwäche
214 Lumbalpunktion

M Parkinson
ALS

ALS
Einteilung Schlaganfall
Polyradikulitis
EEG

 [Antwort](#)  [Antwort](#)  [Zitat](#)  [Zitat](#)  [Sofort Antwort](#)  [Sofort](#)

 [Antwort](#)  [Sofort Zitat](#)  [Sofort Zitat](#)  [Melden](#)  [Melden](#)

 [nach oben](#)

 [als Mail senden](#)  [als Mail senden](#)

 **Re: Prof. Dal Bianco (Neuro)**

#68936 - 18-11-2006 21:34

[clea](#) Fragen vom 8.11.06

 Offline

Senior
Mitglied

- Parkinson Syndrom
- Schädel-Hirn-Trauma
- Polyradikulitis
- Epileptische Anfälle
- Karpaltunnel Syndrom

Registriert:

19-12-2002

Beiträge: 78

 [Antwort](#)  [Antwort](#)  [Zitat](#)  [Zitat](#)  [Sofort Antwort](#)  [Sofort](#)

 [Antwort](#)  [Sofort Zitat](#)  [Sofort Zitat](#)  [Melden](#)  [Melden](#)

 [nach oben](#)

 [als Mail senden](#)  [als Mail senden](#)

 **Re: Prof. Dal Bianco (Neuro)**

#68937 - 23-11-2006 17:20

[Toby](#) 22.11.06:

 Offline

Mitglied

- 1)
 - Kleinhirnprüfung (praktisch vorzeigen)



- 2)
 - zentrale vs. periphere Lähmung

Registriert: - Parkinson Syndrom

04-06-2004 - Polyradikulitis

Beiträge: 57 - EEG

Ort: Wien

- 3)
 - partielle epileptische Anfälle
 - Insult - Einteilungen
 - CTS
 - DD zwischen Subduralh. und Epiduralh.

 [Antwort](#)  [Antwort](#)  [Zitat](#)  [Zitat](#)  [Sofort Antwort](#)  [Sofort](#)

 [Antwort](#)  [Sofort Zitat](#)  [Sofort Zitat](#)  [Melden](#)  [Melden](#)

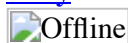
 [nach oben](#)

 [als Mail senden](#)  [als Mail senden](#)

 **Re: Prof. Dal Bianco (Neuro)**

#68938 - 29-11-2006 12:34

[Toby](#) 29.11.06:

 Offline

Mitglied

- 1)
 - Myasthenia Gravis und Lambert-Eaton Syndrom
 - SAB



Registriert: 2)
04-06-2004 - SAB
Beiträge: 57 - Demenzen
Ort: Wien - Kopfschmerzen
- LP

[Antwort](#) [Antwort](#) [Zitat](#) [Zitat](#) [Sofort Antwort](#) [Sofort](#)
[Antwort](#) [Sofort Zitat](#) [Sofort Zitat](#) [Melden](#) [Melden](#)
 [als Mail senden](#) [als Mail senden](#)

[nach oben](#)



Re: Prof. Dal Bianco (Neuro)

#68939 - 30-11-2006 17:45

[yes](#)

26.9.06



Delgierter



- Insult
- Parkinson-Syndrom
- Radialisparese
- SAB
- Myasthenia gravis

Registriert: - CTS

06-09-2001 - MS

Beiträge: - GBS

271 - partielle Anfälle

Ort:

NÖ/Wien

[Antwort](#) [Antwort](#) [Zitat](#) [Zitat](#) [Sofort Antwort](#) [Sofort](#)
[Antwort](#) [Sofort Zitat](#) [Sofort Zitat](#) [Melden](#) [Melden](#)
 [als Mail senden](#) [als Mail senden](#)

[nach oben](#)



Re: Prof. Dal Bianco (Neuro)

#68940 - 19-12-2006 18:13

[ashitaka](#)



Mitglied



1) Zerebellärer Status (am Kollegen vorzeigen)
2) Spontane intrazerebrale Blutung
3) Myasthenie
4) Radialisparese

1) Fazialisparese

2) MS

Registriert: 3) Partiiell komplexer Anfall

10-03-2005 4) Lumbalpunktion

Beiträge: 77

[Antwort](#) [Antwort](#) [Zitat](#) [Zitat](#) [Sofort Antwort](#) [Sofort](#)
[Antwort](#) [Sofort Zitat](#) [Sofort Zitat](#) [Melden](#) [Melden](#)
 [als Mail senden](#) [als Mail senden](#)

[nach oben](#)



Re: Prof. Dal Bianco (Neuro) [Re:

#85462 - 25-01-2007 13:18

[ashitaka\]](#)

[medstud99](#) Prüfung 24.1.2007



Assistent



SAB
Myasthenia gravis
Cluster Kopfschmerz

Meningitis

zerebrale Anfälle

Registriert: Parkinson

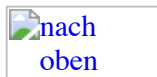
16-08-2004 lumbaler Diskusprolaps

Beiträge:

163

Ort: Wien

[Antwort](#) [Antwort](#) [Zitat](#) [Zitat](#) [Sofort Antwort](#) [Sofort](#)
[Antwort](#) [Sofort Zitat](#) [Sofort Zitat](#) [Melden](#) [Melden](#)

[als Mail senden](#)**Re: Prof. Dal Bianco** [Re: [medstud99](#)]

#85807 - 30-01-2007 17:15

[herold69](#)

Prüfung 30.1.2007

Cand. med.
forEpilepsie
Guillain Barre
M. Parkinson
MS*Bearbeitet von Kallisto (30-01-2007 17:33)*

Registriert:

08-06-2006

Beiträge: 13

[Antwort](#)[Zitat](#)[Sofort](#)[Antwort](#)[Sofort Zitat](#)[Melden](#)[als Mail senden](#)**Re: Prof. Dal Bianco** [Re: [herold69](#)]

#88013 - 26-03-2007 16:14

[Gandalf](#)

26.03.07



Veteran

(alle Fragen waren von den oben genannten ca. 20 wichtigsten fragen!!)



- 1) kleinhirnstatus
- 2) SAB (durchgefallen)

- 1) zentrale periphere Parese
- 2) MS

Registriert:

03-02-2004

Beiträge: 105

Ort: Wien

- 3) im Zuge der obigen Frage: VEP bzw. evozierte Potentiale
- 4) Peitschenschlagsyndrom (im Prinzip Wurzelläsionen C5-C8)

- 1) epileptische Anfälle
- 2) Myasthenia gravis (durchgefallen)

- 1) Mb Parkinson
- 2) Myasthenia gravis
- 3) EEG
- 4) Kennmuskeln + sens. L3-S1

[Antwort](#)[Zitat](#)[Sofort](#)[Antwort](#)[Sofort Zitat](#)[Melden](#)[als Mail senden](#)**Re: Prof. Dal Bianco** [Re: [Gandalf](#)]

#89583 - 03-05-2007 10:12

[Supermami](#) Hallo!Cand. med.
for

Bei der gestrigen Prüfung sind zwei neue Fragen dazugekommen:

-)frontale Symptome

-) Unterscheidung echter Epianfall und psychogener (simulierter)Anfall(videoaufzeichnung, Pupillen)

Registriert:

09-08-2004

Beiträge: 15

Ort: 1210

Wien

[Antwort](#)[Zitat](#)[Sofort](#)[Antwort](#)[Sofort Zitat](#)[Melden](#)

nach
oben

als Mail senden [als Mail senden](#)

Re: Prof. Dal Bianco [Re: [Supermami](#)] #89620 - 03-05-2007 18:05

[roman](#) sonstige fragen waren 02.05.2007:

Offline

Junior

Mitglied



- 1)
SAB
Unterscheidung peripher vs zentrale Läsion
frontale Zeichen im Status (Primitivreflexe)
- 2)
partielle Anfälle
HWS-Schleudertrauma
Parkinson-Syndrom
EEG
- 3)
Schädel-Hirn-Trauma
Mittelhirnsyndrom
Polyradikulitis
Radialis-, Medianus-, Ulnarislähmung zeigen
Karpaltunnelsyndrom
NLG

Registriert:

12-12-2004

Beiträge: 45

Bearbeitet von roman (03-05-2007 18:07)

Antwort

[Antwort](#)

Zitat

[Zitat](#)

Sofort Antwort

[Sofort](#)

[Antwort](#)

Sofort Zitat

[Sofort Zitat](#)

Melden

[Melden](#)

nach
oben

als Mail senden [als Mail senden](#)



Re: Prof. Dal Bianco [Re: [roman](#)]

#89689 - 05-05-2007 01:16

[Enila](#) noch dazu zum ersten Kandidat am 02.05.2007

Offline

Board-

Rookie



- 1)
Lumbalpunktion
Piramidenbahnzeichen

Registriert:

11-02-2007

Beiträge: 5

Antwort

[Antwort](#)

Zitat

[Zitat](#)

Sofort Antwort

[Sofort](#)

[Antwort](#)

Sofort Zitat

[Sofort Zitat](#)

Melden

[Melden](#)

nach
oben

als Mail senden [als Mail senden](#)



Re: Prof. Dal Bianco [Re: [Enila](#)]

#91464 - 12-06-2007 19:16

[aras](#) 12.06.07

Offline

Mitglied



- 1)
zentrale vs. perihäre Lähmung
Hirndruckzunahme
Polyradikulitis
- 2)
M. Parkinson
Schlaganfall

Registriert:

10-09-2004

Beiträge: 60

Antwort

[Antwort](#)

Zitat

[Zitat](#)

Sofort Antwort

[Sofort](#)




 nach
oben

[Antwort](#)  Sofort Zitieren  Melden
 als Mail senden [als Mail senden](#)

 **Re: Prof. Dal Bianco** [Re: [aras](#)]
[zoe26](#) Fragen vom 30.5.2007

#91820 - 19-06-2007 18:10

 Offline

Cand. med.
for
  

- 1.Kopfschmerzen
- 2.Parkinson Syndrom
- 3.Karpaltunnelsyndrom

- 1.Karpaltunnelsyndrom
- 2.Myasthenia gravis
- 3.Schlaganfall

Registriert:
26-10-2004
Beiträge: 13
Ort: wien

4.6.2007

- 1.Enzephalitis/Meningitis
- 2.Lumbalpunktion
- 2.ALS
- 3.Peitschenschlagsyndrom:C5-C8

- 1.Spontane intrazerebrale Blutung
- 2.Parkinsonsyndrom
- 3.Radialisparese
- 4.EEG

 Antwort  Antwort  Zitieren  Zitieren  Sofort Antwort  Sofort

 nach
oben

[Antwort](#)  Sofort Zitieren  Melden
 als Mail senden [als Mail senden](#)

 **Re: Prof. Dal Bianco** [Re: [zoe26](#)]
[Pete](#) Fragen vom 25.09.2007

#93613 - 25-09-2007 12:49

 Offline

Senior
Mitglied

- I.
 1. Parkinson-Syndrom
 2. Polyradikulitis
 3. Lumbalpunktion
 4. Karpaltunnelsyndrom

- II.
 1. Schlaganfall
 2. MS
 3. Peitschenschlagsyndrom (HWS-Trauma)

Registriert:
29-09-2004
Beiträge: 89

Lg Pete


Bearbeitet von Pete (25-09-2007 12:50)

Das Leben ist eines der härtesten!


 Antwort  Antwort  Zitieren  Zitieren  Sofort Antwort  Sofort

 nach
oben

[Antwort](#)  Sofort Zitieren  Melden
 als Mail senden [als Mail senden](#)

 **Re: Prof. Dal Bianco** [Re: [Pete](#)]
[babyraluka](#) 16.10.2007

#94390 - 21-10-2007 10:11

 Offline

Junior
Mitglied

- 1.SAB
- 2.MS



3.LP

4.Karpaltunnelsyndrom (Nervenleitgeschwindigkeit-wie man es macht,wo die Elektroden kommen,Formel...)

Registriert:
29-05-2005
Beiträge: 37
Ort: Wien

[Antwort](#) [Antwort](#) [Zitat](#) [Zitat](#) [Sofort Antwort](#) [Sofort](#)
 [Antwort](#) [Sofort Zitat](#) [Sofort Zitat](#) [Melden](#) [Melden](#)
 [als Mail senden](#) [als Mail senden](#)

[nach oben](#)



Re: Prof. Dal Bianco [Re: [babyraluka](#)]

#94663 - 30-10-2007 19:33

[Rafa](#) 30.10.2007

Offline

Board-
Rookie



1.
 - SAB
 - Lumbalpunktion
 - aufzeichnen: von der A. femoralis bis zur Carotis interna (Aorta, Tr. brachiocephalicus etc. – anlässlich Angiographie bei SAB)

Registriert: - M. Parkinson
19-02-2006 - Schleudertrauma inkl. Kennmuskel C5 bis C8
Beiträge: 7 (Wurzelläsion)

2.
 - MS
 - SHT
 - Radialislähmung
 - EEG

[Antwort](#) [Antwort](#) [Zitat](#) [Zitat](#) [Sofort Antwort](#) [Sofort](#)
 [Antwort](#) [Sofort Zitat](#) [Sofort Zitat](#) [Melden](#) [Melden](#)
 [als Mail senden](#) [als Mail senden](#)

[nach oben](#)




Re: Prof. Dal Bianco [Re: [Rafa](#)]

#94975 - 07-11-2007 16:21

[Sanja99](#) 7.11.

Offline

Veteran



- SAB
- Parkinson-Syndrom
- Myasthenie gravis (Therapie außer Medikamente -> Thymom-entfernung!!)
- Myasthenische Krise (hat ziemlich nachgehackt bei der Therapie, also gut anschauen)
- Meningitis (hat dazu gleich die Lumbalpunktion geprüft, und klassische Nebenfrage: "Wie viele Röhrchen nimmt man ab?" -> da will er die 3 Gläserprobe hören!!)
- Kennmuskel von L3-S1 und die sensiblen Versorgungsgebiete

Registriert:
22-01-2005
Beiträge:
118
Ort: Wien

beide Kandidaten mit einem Zweier geschafft!!


Bearbeitet von Sanja99 (07-11-2007 16:22)

a life less ordinary

[Antwort](#) [Antwort](#) [Zitat](#) [Zitat](#) [Sofort Antwort](#) [Sofort](#)

 [Antwort](#)  [Sofort Zitieren](#)  [Melden](#)
 [als Mail senden](#)

 **Re: Prof. Dal Bianco** [Re: [Sanja99](#)] #95127 - 12-11-2007 17:37

[shila1](#) 12.11.07
 Offline cerebellärer Status
 Senior Guillain Barre
 Mitglied LP
 Infarkte
 Meningitis
 MP
 Registriert: CTS
 11-06-2006
 Beiträge: 80

 [Antwort](#)  [Zitieren](#)  [Sofort](#)


 [Antwort](#)  [Sofort Zitieren](#)  [Melden](#)
 [als Mail senden](#)

 **Re: Prof. Dal Bianco** [Re: [shila1](#)] #95137 - 12-11-2007 22:36

[DocRac](#) 12.11.07

 Offline

Premierminister Ergänzung:



1.
 Cerebell. Status am Pat(=studenten) vorzeigen
 Polyradikulitis
 Lumbalpunktion
 Ursachen für Schlaganfall

Registriert: 31-10-2003
 Beiträge: 867
 Ort: in Deinen Träumen...

2.
 KI Symptome einer Meningitis
 Parkinsonsyndrom
 Parkinsonkrise
 Karpaltunnelsyndrom

3.
 Unterschied zw. peripherer + zentraler Lähmung
 Pyramidenzeichen
 Partiell komplexer Anfall
 Myasthenia Gravis
 EEG
 EEG-Muster

4.
 MS
 SHT
 Peitschenschlagsyndrom
 Sensomotorik C5-C8
 Evozierte Potentiale
 Hirndurchblutungsmenge(=war eher scherzhaft gemeint und hat er selbst beantwortet)

"Computer games don't affect kids.....
 I mean if Pac-Man affected us as kids,
 we'd all be running around in darkened rooms
 munching on magic pills and listening to repetitive music."

Kristian Wilson, Nintendo Inc, 1989


!!!BEI FRAGEN BITTE PM!!!

[nach oben](#)
[Antwort](#) [Antwort](#) [Zitat](#) [Zitat](#) [Sofort Antwort](#)
[Sofort Antwort](#) [Sofort Zitat](#) [Sofort Zitat](#) [Melden](#)
[Melden](#) [als Mail senden](#) [als Mail senden](#)

Re: Prof. Dal Bianco [Re: [DocRac](#)] #95429 - 20-11-2007 17:50
[Sanja99](#) Fragen vom 20.11.

Offline

Veteran



Parkinsonsyndrom
 Einteilung von Schlaganfällen
 Peitschenschlagtrauma
 Angiographie


Registriert: MS
 22-01-2005 Einteilung von Epilepsien
 Beiträge: CTS
 118
 Ort: Wien a life less ordinary

[nach oben](#)
[Antwort](#) [Antwort](#) [Zitat](#) [Zitat](#) [Sofort Antwort](#) [Sofort Antwort](#) [Sofort Zitat](#) [Sofort Zitat](#) [Melden](#) [Melden](#)
[als Mail senden](#) [als Mail senden](#)

Re: Prof. Dal Bianco [Re: [Sanja99](#)] #95655 - 27-11-2007 18:48
[Sanja99](#) Fragen von heute, 27.11.

Offline

Veteran



Meningitis
 Myasthenia gravis
 Hexenschuß - welche Wurzel?

Registriert: part. komplexer Anfall
 22-01-2005
 Beiträge: part. komplexer Anfall
 118 MS
 Ort: Wien CTS
 EEG


[nach oben](#)
[Antwort](#) [Antwort](#) [Zitat](#) [Zitat](#) [Sofort Antwort](#) [Sofort Antwort](#) [Sofort Zitat](#) [Sofort Zitat](#) [Melden](#) [Melden](#)
[als Mail senden](#) [als Mail senden](#)

Re: Prof. Dal Bianco [Re: [Sanja99](#)] #95657 - 27-11-2007 19:23

[Sanja99](#) habe die Fragen (bis inkl. 30.10.) vom Forum
 zusammengefasst und nach Häufigkeit geordnet!!

Offline

Veteran



Viel Erfolg
 Parkinson-Syndrom 26
 Myasthenia gravis 19
 Liquorpunktion 18

Registriert: SAB 17
 22-01-2005 MS 16
 Beiträge: Polyradikulitis 15
 118 CTS 13
 Ort: Wien EEG 12

Peitschenschlagtrauma 10
 Cerebellärer Status 10
 Insult 8
 Periphere und zentrale Lähmung 8
 Part. Anfälle komplex + einfach 8
 Radialisparese 7
 Meningitis 6
 Schädel-Hirn-Traum 5
 NLG 5
 Einteilung der Schlaganfälle 4
 Epileptische Anfälle 4
 VEP 3
 Facialisparese 3
 Pseudobulbärparalyse 2
 Bulbärparalyse 2
 Meningitis vs Enzephalitis 2
 Pyramidenzeichen 2
 Hirndruck 2
 Intracerebrale Blutung 2
 Medianusparese 2
 Ulnarisparese 2
 Status epilepticus 2
 Kopfschmerz 2
 Migräne 2
 Cluster-Kopfschmerz 2
 Kennmuskel L3-S1 2
 ALS 2
 Gesichtsfeldbestimmung 1
 Hirnstammsyndrom Wallenberg 1
 Visusprüfung 1
 CT/MRT 1
 Demenz 1
 Myasthenische Krise 1
 Lumbalbandscheibenprolaps 1
 Sprachstörungen 1
 Einteilung d Bewusstseingrades 1
 Wurzelläsion C5-C8 1
 Mittelhirnsyndrom 1

a life less ordinary

[!\[\]\(3dfb8d66e81160ad61421a3452093d1b_img.jpg\)Antwort](#)
[!\[\]\(21ece2018b00c7267b3324c50bbed633_img.jpg\)Antwort](#)
[!\[\]\(074da87f0b7a74793bdf823413604aae_img.jpg\)Zitat](#)
[!\[\]\(e3dcb983f6af01f6fe3b18e0a7169676_img.jpg\)Zitat](#)
[!\[\]\(64236d586c7572d933ce39c4de709b6e_img.jpg\)Sofort Antwort](#)
[!\[\]\(ef1c96a177079e53b5de0151cc36b325_img.jpg\)Sofort](#)
[!\[\]\(90d19de973965cb7e1ff8148c94f17ea_img.jpg\)Antwort](#)
[!\[\]\(45279203048d69f5ede53a83463faec8_img.jpg\)Sofort Zitat](#)
[!\[\]\(5850f5857313f371ae56015235f35731_img.jpg\)Sofort Zitat](#)
[!\[\]\(d7449128c16d6776c85e957fd74f1ee9_img.jpg\)Melden](#)
[!\[\]\(a241280f0b33a6a8bd9dfbe48ec7087a_img.jpg\)Melden](#)
[!\[\]\(74fc57c79a42bb8183c7c93a8e0438aa_img.jpg\)als Mail senden](#)
[!\[\]\(06bfb5049b5067c56774f4b82090981d_img.jpg\)als Mail senden](#)

[!\[\]\(99f58673407353e96a019fbca558fd72_img.jpg\)nach
oben](#)


[!\[\]\(0f848bbd71cef6b345273b16f905912a_img.jpg\) **Re: Prof. Dal Bianco** \[Re: \[Sanja99\]\(#\)\]](#)

#96273 - 13-12-2007 18:39

[Sanja99](#) Fragen von heute

[!\[\]\(de95854c7ee024cfadc48187bbb781b2_img.jpg\)Offline](#)

Veteran



Parkinson-Syndrom
 Radialis-Lähmung
 Epilepsie-Einteilung
 Einteilung der Ischämie

Registriert: Encephalitis dissem.
 22-01-2005 ALS
 Beiträge: EP
 118 Peitschenschlagsyndrom
 Ort: Wien


a life less ordinary

[Antwort](#) [Zitat](#) [Sofort Antwort](#) [Melden](#)
 [nach oben](#) [als Mail senden](#)

Re: Prof. Dal Bianco [Re: [Sanja99](#)] #96414 - 17-12-2007 20:04

[Sanja99](#) ad 13.12.
 die erste Kandidatin hat noch EEG bekommen, habe es vergessen dazu zu schreiben!

Veteran



viel erfolg

a life less ordinary

Registriert:

22-01-2005

Beiträge:

118

Ort: Wien

[Antwort](#) [Zitat](#) [Sofort Antwort](#) [Melden](#)
 [nach oben](#) [als Mail senden](#)

Re: Prof. Dal Bianco [Re: [Sanja99](#)] #96419 - 17-12-2007 21:46

[HaraldKirr1](#) hallo leute!

Junior
Mitglied



hatte am 13.12 beim dal-bianco prüfung. meine fragen waren:
1.Parkinson
2.EEG
3.Radialislähmung
4.Einteilung der Epilepsien

Registriert:

21-03-2007


Beiträge: 46

[Antwort](#) [Zitat](#) [Sofort Antwort](#) [Melden](#)
 [nach oben](#) [als Mail senden](#)

Re: Prof. Dal Bianco [Re: [HaraldKirr1](#)] #96543 - 21-12-2007 22:35

[Sanja99](#) bei der einteilung von Schlaganfällen (SA) will er hören

Veteran



ischämisch bedingte SA
durch intracerebrale blutungen (hier wichtig -> wo die blutungen lokalisiert sind) verursachte SA
SAB
sinus venen thrombose

Registriert: alles gute

22-01-2005

Beiträge: a life less ordinary

118

Ort: Wien

[Antwort](#) [Zitat](#) [Sofort Antwort](#) [Melden](#)
 [nach oben](#) [als Mail senden](#)

Re: Prof. Dal Bianco [Re: [Leonardo](#)] #97334 - 21-01-2008 16:20

[bakara](#)

Er war Ersatzprüfer 14. Jänner und hat



Cand. med.
for

SAB

LP und -diagnose gefragt



Registriert:

15-05-2007

Beiträge: 18



[Antwort](#)



[Zitat](#)



[Sofort](#)



[nach
oben](#)

[Antwort](#)



[Sofort Zitat](#)



[Melden](#)



[als Mail senden](#)



Re: Prof. Dal Bianco [Re: [bakara](#)]

#97386 - 22-01-2008 18:06

[Pippsi](#)

Fragen vom 8. Jänner



Junior

Mitglied



Temporallappenepilepsi

Polyradikulitis

Peitschenschlagtrauma

SHT

MS

Registriert:

02-10-2004

Beiträge: 30

Ort: Wien

Karpaltunnelsyndrom

Lumbalpunktion



[Antwort](#)



[Zitat](#)



[Sofort](#)



[nach
oben](#)

[Antwort](#)



[Sofort Zitat](#)



[Melden](#)



[als Mail senden](#)

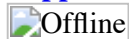


Re: Prof. Dal Bianco [Re: [Pippsi](#)]

#97638 - 29-01-2008 20:12

[Puppe](#)

Fragen 29.1.2008



Junior

Mitglied



Subarachnoidalblutung

Parkinsonsyndrom

Karpaltunnelsyndrom

Registriert:

17-08-2004

Beiträge: 33

Ort: Wien



[Antwort](#)



[Zitat](#)



[Sofort](#)



[nach
oben](#)

[Antwort](#)



[Sofort Zitat](#)



[Melden](#)



[als Mail senden](#)



Re: Prof. Dal Bianco [Re: [Puppe](#)]

#98929 - 11-03-2008 17:39

[sarah](#)

28.2.2008



Veteran

TIA

Parkinson-Syndrom

Peitschenschlagsyndrom

SAB

cerebrale Angiographie



DD Subdural/ Epiduralhämatom
Karpaltunnelsyndrom

Untersuchungen beim Karpaltunnelsyndrom
MS

Registriert:
26-09-2004

Clusterkopfschmerz
Bandscheibenvorfall lumbal

Beiträge:
119

Ort: Wien

Zerebrale Anfälle
Polyradikulitis
DD Zentrale/Periphere Parese
Radialislähmung

11.3.2008

Epilepsie
Polyradikulitis
Fazialisparese

ALS
funikuläre Myelose
Spontane intracerebrale Blutung

Zentrale/Periphere Parese
Aphasien
MS
Lumbalpunktion

[Antwort](#) [Antwort](#) [Zitat](#) [Zitat](#) [Sofort Antwort](#) [Sofort](#)

[Antwort](#) [Sofort Zitat](#) [Sofort Zitat](#) [Melden](#) [Melden](#)

[als Mail senden](#) [als Mail senden](#)

[nach oben](#)



Re: Prof. Dal Bianco [Re: [sarah](#)]

#99028 - 14-03-2008 10:38

[arella](#)

Prüfung vom 7.3.08

Offline

Junior

Mitglied



SAB
Lumbalpunktion
Partielle komplexe Anfälle
Kennmuskeln bei lumbalen Diskusvorfällen



Parkinson-Syndrom
Meningitis/Enzephalitis
Myasthenia gravis

Registriert:

15-12-2004

Beiträge: 48

Ort: wien

Schädelhirntrauma
Polyradikulitis
zentrale/periphere Lähmung
EEG

[Antwort](#) [Antwort](#) [Zitat](#) [Zitat](#) [Sofort Antwort](#) [Sofort](#)

[Antwort](#) [Sofort Zitat](#) [Sofort Zitat](#) [Melden](#) [Melden](#)

[als Mail senden](#) [als Mail senden](#)

[nach oben](#)



Re: Prof. Dal Bianco [Re: [arella](#)]

#99979 - 13-04-2008 13:01

[easy01](#)

Prüfung vom 9.April 2008

Offline

Junior

Mitglied



1)polyradikulitis
2)kts
3)sab

1)ischämischer insult
2)idiopathischer parkinson

Registriert: 3)radialislähmung

10-06-2006

Beiträge: 29 1)myasthenia gravis

2)ms

3)sht

 [Antworte](#)  [Antworte](#)  [Zitate](#)  [Zitate](#)  [Sofort antworten](#) [Sofort](#)

 [nach oben](#)

[Antworte](#)  [Sofort zitieren](#)  [Sofort zitieren](#)  [Melden](#) [Melden](#)

 [als Mail senden](#) [als Mail senden](#)

 **Re: Prof. Dal Bianco** [Re: [easy01](#)]

#100169 - 18-04-2008 09:33

[Defensin](#) Prüfung vom 15.4

 Offline

Mitglied meine fragen:

MS

Registriert: DD bulbärparalyse - pseudobulbärparalyse

01-06-2004 forster- kennedy syndrom

Beiträge: 50 EEG

Ort: wien

 [Antworte](#)  [Antworte](#)  [Zitate](#)  [Zitate](#)  [Sofort antworten](#) [Sofort](#)

 [nach oben](#)

[Antworte](#)  [Sofort zitieren](#)  [Sofort zitieren](#)  [Melden](#) [Melden](#)

 [als Mail senden](#) [als Mail senden](#)

 **Re: Prof. Dal Bianco** [Re: [Defensin](#)]

#100547 - 30-04-2008 08:12

[Dani](#) 29.04.2008

 Offline

Veteran Schädel Hirn Trauma

Partielle Anfälle

EEG

(5)

Registriert:

08-06-2004 generalisierte Anfälle

Beiträge: 116 Myasthenia gravis

Ort: Wien Parkinson Syndrom

EEG

Carpaltunnelsyndrom

 [Antworte](#)  [Antworte](#)  [Zitate](#)  [Zitate](#)  [Sofort antworten](#) [Sofort](#)

 [nach oben](#)

[Antworte](#)  [Sofort zitieren](#)  [Sofort zitieren](#)  [Melden](#) [Melden](#)

 [als Mail senden](#) [als Mail senden](#)

 **Re: Prof. Dal Bianco** [Re: [Dani](#)]

#101018 - 14-05-2008 11:05

[Defensin](#) Fragen vom 15.4

 Offline

Mitglied aphasien
epilepsien

Registriert: ms

01-06-2004 bulbär/pseudobulbärparalyse

Beiträge: 50 Eeg

Ort: wien forster kennedy syndrom

 [Antworte](#)  [Antworte](#)  [Zitate](#)  [Zitate](#)  [Sofort antworten](#) [Sofort](#)

 [nach oben](#)

[Antworte](#)  [Sofort zitieren](#)  [Sofort zitieren](#)  [Melden](#) [Melden](#)


 [als Mail senden](#) [als Mail senden](#)

 **Re: Prof. Dal Bianco** [Re: [Defensin](#)]

#102117 - 17-06-2008 14:35

[martin31](#) Fragen vom 17.6.08:


 Offline

Junior SAB
Mitglied Myasthenia gravis
 Karpaltunnelsyndrom
Lumbalpunktion

Registriert:
28-09-2007
Beiträge: 37

 [Antwort](#) [Antwort](#)  [Zitat](#) [Zitat](#)  [Sofort Antwort](#) [Sofort](#)
[Antwort](#)  [Sofort Zitat](#) [Sofort Zitat](#)  [Melden](#) [Melden](#)
 [als Mail senden](#) [als Mail senden](#)

 [nach oben](#)

 **Re: Prof. Dal Bianco** [Re: [martin31](#)] #102120 - 17-06-2008 15:53
[AstridF](#) Hat er auch jemanden durchgelassen?


 Offline

Junior
Mitglied


Registriert:
14-11-2004
Beiträge: 24
Ort: Wien


 [Antwort](#) [Antwort](#)  [Zitat](#) [Zitat](#)  [Sofort Antwort](#) [Sofort](#)
[Antwort](#)  [Sofort Zitat](#) [Sofort Zitat](#)  [Melden](#) [Melden](#)
 [als Mail senden](#) [als Mail senden](#)

 [nach oben](#)

 **Re: Prof. Dal Bianco** [Re: [AstridF](#)] #102122 - 17-06-2008 16:07
[JiDo](#) Kandidation war Nostrifikantin und er hat sie nach jeder Frage durchfliegen lassen wollen. Er hat ziemlich klar gemeint, dass so ein Wissen bei "normalen" Studenten nicht reichen würde. Note 4.

 Offline

Forscher





Registriert:
19-01-2003
Beiträge:
214
Ort: Wien

 [Antwort](#) [Antwort](#)  [Zitat](#) [Zitat](#)  [Sofort Antwort](#) [Sofort](#)
[Antwort](#)  [Sofort Zitat](#) [Sofort Zitat](#)  [Melden](#) [Melden](#)
 [als Mail senden](#) [als Mail senden](#)

 [nach oben](#)

 **Re: Prof. Dal Bianco** [Re: [AstridF](#)] #102123 - 17-06-2008 16:07

[AstridF](#) Kand. 1: 1. Frage: Bewußtseinstörung/
 Offline Bewußtlosigkeit(Einteilung;Symptome),
MHSyndrom(Stadien), Schädelanatomie(Gruben...),
Tentorium,...

Junior
Mitglied



Kand 2: 1. Frage: Hirninfarkt,
Gehirndurchblutung(physiolog., % d.HMV,ml/Min,...),
Amaurosis fugax(+genaue
Übersetzung!),Gehirngewicht,zytotox. u vasogenes Ödem,

Registriert:
14-11-2004

Beiträge: 24 hämorrhag. Inf., Glukose u O2 (wieviel u wo?), Aufbau u
Ort: Wien Versorgung: Kortex u Mark,...

 [Antwort](#)  [Antwort](#)  [Zitat](#)  [Zitat](#)  [Sofort Antwort](#)  [Sofort Antwort](#)
 [nach oben](#)  [Sofort Zitat](#)  [Sofort Zitat](#)  [Melden](#)  [Melden](#)
 [als Mail senden](#)  [als Mail senden](#)

 **Re: Prof. Dal Bianco** [Re: [AstridF](#)] #102128 - 17-06-2008 16:50

[JiDo](#) Liebe AstridF,

 Offline

Forscher



 Lg,
JiDo

was sind denn das für Fragen? Wann hast du die gehört? Sie klingen gar nicht nach Dal-Bianco.

Registriert:

19-01-2003

Beiträge:

214

Ort: Wien

 [Antwort](#)  [Antwort](#)  [Zitat](#)  [Zitat](#)  [Sofort Antwort](#)  [Sofort Antwort](#)
 [nach oben](#)  [Sofort Zitat](#)  [Sofort Zitat](#)  [Melden](#)  [Melden](#)
 [als Mail senden](#)  [als Mail senden](#)


 **Re: Prof. Dal Bianco** [Re: [JiDo](#)] #102238 - 19-06-2008 12:10

[JiDo](#) 19.06.

 Offline

Forscher



 I.
1) Schlaganfall-Einteilung
2) Meningitis
3) Liquordiagnostik (Eiweißgehalt im Liquor? Zellenanzahl?)
4) Vorzeige: Radialis-Parese, Medianus-Parese, Ulnaris-Parese
Note: 2

Registriert:


19-01-2003

Beiträge:

214

Ort: Wien

 [Antwort](#)  [Antwort](#)  [Zitat](#)  [Zitat](#)  [Sofort Antwort](#)  [Sofort Antwort](#)
 [nach oben](#)  [Sofort Zitat](#)  [Sofort Zitat](#)  [Melden](#)  [Melden](#)
 [als Mail senden](#)  [als Mail senden](#)

 **Re: Prof. Dal Bianco** [Re: [JiDo](#)] #102395 - 23-06-2008 14:13

[AstridF](#) Das war am 3.6. Und so lief das auch am 21. und 28. Mai.

 Offline

Junior

Mitglied



Alle (auch 2t Antritte) sind nach der ersten Frage durchgefallen. Ich hatte auch das Gefühl, dass alle gut vorbereitet waren. Die anderen Zuhörer waren auch verwundert und meinten, dass das sehr untypisch ist für ihn...aber 3x hintereinander?!?

Registriert:

14-11-2004

Beiträge: 24

Ort: Wien

 [Antwort](#)  [Antwort](#)  [Zitat](#)  [Zitat](#)  [Sofort Antwort](#)  [Sofort Antwort](#)

nach oben

[Antwort](#) [Sofort Zitieren](#) [Melden](#)
 [als Mail senden](#)

Re: Prof. Dal Bianco [Re: [AstridF](#)] #102399 - 23-06-2008 15:35

[AstridF](#)

@ JiDo

Offline

Junior
Mitglied



Das ging ja so weit, dass er z.B. die Antwort: 15 % des HMV, 60 ml/min/100g Gehirn, auf seine Zwischenfrage Gehirndurchblutung pro Minute nicht gelten hat lassen und behauptet hat (entgegen der Lehrmeinung sämtlicher Physio- und Neurologiebücher) es wären 25%.

Danke das wars. 5. Nachfrage: welches Buch soll man lernen? Er hat gemeint, der kl. Mummenthaler ist gut...und was steht da?! 15%!!!!!!!

Registriert:
14-11-2004

Beiträge: 24
Ort: Wien

Noch ein Schmankerl?! Zusatzfrage zur ersten Frage SAB: Sie stehn im Labor und haben den Liquor im Glas. Welche Möglichkeiten ihn zu analysieren haben Sie??? Eine Möglichkeit ist dem Studenten nicht eingefallen. Danke. 5. Was steht im Mummenthaler...nicht viel!!!!!!

usw.....

Vielleicht hatte er ja ein schlechtes Monat.....????

[Antwort](#) [Zitieren](#) [Sofort](#)
[Antwort](#) [Sofort Zitieren](#) [Melden](#)
 [als Mail senden](#)

nach oben

Re: Prof. Dal Bianco [Re: [AstridF](#)] #102444 - 24-06-2008 11:53

[JiDo](#)

24.06.08

Offline

Forscher



I.

1) Enzephalitis disseminata (=MS)

Es scheint ihm Freude zu bereiten, das erstaunte Gesicht der Studenten bei dieser Frage zu beobachten. Erst nach einigem Räselraten gibt er den Hinweis, dass es sich bei der Erkrankung um Multiple Sklerose handelt.

Registriert:
19-01-2003

Beiträge:
214

Ort: Wien

Prüfung war nach der ersten Frage vorbei.

[Antwort](#) [Zitieren](#) [Sofort](#)
[Antwort](#) [Sofort Zitieren](#) [Melden](#)
 [als Mail senden](#)

nach oben

Re: Prof. Dal Bianco [Re: [JiDo](#)] #102446 - 24-06-2008 12:11

[wonder-boy-x](#)

@JiDo 5 waren ausgeschrieben...2 abg! Ist nur einer von 3 erschienen?

Offline


Senior
Mitglied



Registriert:

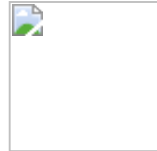
24-07-2007
Beiträge: 78

 [Antwort](#)  [Zitat](#)  [Sofort Antwort](#) [Sofort](#)
[Antwort](#)  [Sofort Zitat](#) [Sofort Zitat](#)  [Melden](#)
 [als Mail senden](#) [als Mail senden](#)

 **Re: Prof. Dal Bianco** [Re: [wonder-boy-x](#)] #102451 - 24-06-2008 14:48
JiDo Ja, es war nur eine Kandidatin da.

 Offline

Forscher



Registriert:
19-01-2003
Beiträge:
214
Ort: Wien

 [Antwort](#)  [Zitat](#)  [Sofort Antwort](#) [Sofort](#)
[Antwort](#)  [Sofort Zitat](#) [Sofort Zitat](#)  [Melden](#)
 [als Mail senden](#) [als Mail senden](#)

 **Re: Prof. Dal Bianco** [Re: [JiDo](#)] #102905 - 08-07-2008 20:19

advate 8.7.2008

 Offline

Senior
Mitglied
1.Kand.)Neurotraumatologie(SHT)
leider nicht geschafft
2.Kand.)SHT frage weitergegeben
Hirndruckzeichen;Liquorzirkulation
leider nicht geschafft

Registriert:
04-11-2004
Beiträge: 90

 [Antwort](#)  [Zitat](#)  [Sofort Antwort](#) [Sofort](#)
[Antwort](#)  [Sofort Zitat](#) [Sofort Zitat](#)  [Melden](#)
 [als Mail senden](#) [als Mail senden](#)

 **Re: Prof. Dal Bianco** [Re: [advate](#)] #103159 - 15-07-2008 12:10

SAR

 Offline

Junior
Mitglied
1)
Meningitis / Encephalitis (Symptome) + Lumbalpunktion
(Durchführung, Voraussetzungen, Normalwerte)
spontane intrazerebrale Blutungen (gehören zu welcher
großen Gruppe? tagsüber!)
Karpaltunnelsyndrom (Nervenleitgeschwindigkeit, wo genau
Elektroden?), Radialis- und Ulnarislähmung zeigen

Registriert: 2)
10-09-2004 MS (welche Zellen? Was machen Makro-/Mikroglia,
Beiträge: 47 Oligodendrogliazellen?, evozierte Potentiale!)
Myasthenie (Warum kommt Patient am Anfang?
elektrophysiolog. Untersuchung? DD myasthenische <->
iatrogene cholinerge Krise: zuerst kurzwirkende
Acetylcholinesterasehemmer, dann Atropin)
Polyradikulitis Guillain-Barré (Pyramidenzeichen negativ!,
Unterschied zentrale - periphere Lähmung)

 [Antwort](#)  [Zitat](#)  [Sofort Antwort](#) [Sofort](#)

nach oben


[Antwort](#) [Sofort Zitieren](#) [Sofort Zitieren](#) [Melden](#)
 [als Mail senden](#) [als Mail senden](#)

Re: Prof. Dal Bianco [Re: [SAR](#)] #104148 - 24-09-2008 19:03

[Ovisaries](#)

Offline

Konsul



Kand. I:

- M. Pick und dann weiter zur Einteilung der Demenzen

Kand. II:

- Frage von Kollegen bekommen - also M. Pick (hat auch Therapie wissen wollen z.B. Antidementativa (das hab ich gesagt und dann hab ich keines nennen können...))

- MS (vor allem welche Untersuchungen zur Diagnosesicherung - MR, Liquorpunktion, VEP, NLG) + alles was einem zur Krankheit einfällt

Registriert: 26-06-2005

Beiträge: 324

Ort: NÖ

- Liquorpunktion

- VEP + alle anderen evozierten Potentiale auch (Durchführung, was wird wo gemessen, wo wird abgeleitet, was sagt Untersuchung aus, etc...) - also auch SSEP, AEP/FAEP.

[Antwort](#) [Antwort](#) [Zitieren](#) [Zitieren](#) [Sofort Antwort](#) [Sofort](#)

nach oben

[Antwort](#) [Sofort Zitieren](#) [Sofort Zitieren](#) [Melden](#)
 [als Mail senden](#) [als Mail senden](#)

Re: Prof. Dal Bianco [Re: [Ovisaries](#)] #104518 - 06-10-2008 16:29

[Defensin](#)

Offline

Mitglied

Fragen vom 3.10.08

Schlaganfall,- Einteilungen dann genauere Fragen zu spontanen intrazerebralen Blutung.

Myasthenia gravis

Migraine accompagné

Registriert: 01-06-2004
bei Migräneattacke- gabe von Triptanen

Beiträge: 50

Ort: wien

EEG,- Frequenzen und pathologische EEGs

[Antwort](#) [Antwort](#) [Zitieren](#) [Zitieren](#) [Sofort Antwort](#) [Sofort](#)

nach oben

[Antwort](#) [Sofort Zitieren](#) [Sofort Zitieren](#) [Melden](#)
 [als Mail senden](#) [als Mail senden](#)

Re: Prof. Dal Bianco [Re: [Defensin](#)] #104625 - 09-10-2008 15:37

[JiDo](#)

Offline

Forscher



Kand. 1:

-> Schlaganfälle

-> Meningitis

-> Lumbalpunktion

-> Sulcus ulnaris Syndrome

Kand. 2:

-> MS

-> Epileptische Anfälle

-> EEG

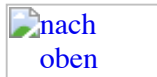
Registriert: 19-01-2003
-> L3-S1 Kennmuskel und deren Funktion

Beiträge: 214

Ort: Wien

[Antwort](#) [Antwort](#) [Zitieren](#) [Zitieren](#) [Sofort Antwort](#) [Sofort](#)

[Antwort](#) [Sofort Zitieren](#) [Sofort Zitieren](#) [Melden](#) [Melden](#)

[als Mail senden](#)**Re: Prof. Dal Bianco** [Re: [JiDo](#)]

#104971 - 22-10-2008 12:43

[HaraldKirr1](#) Fragen von gestern:Junior
Mitglied

1. Kandidatin: cerebellärer Status
2. Kandidatin: 1. zentrale/Periphere Parese, 2. Ms, 3. Karplatunnelsyndrom, 4. welche evozierten Potentiale kennen Sie

Registriert:

21-03-2007

Beiträge: 46

[Antwort](#)[Zitat](#)[Sofort](#)[Antwort](#)[Sofort Zitat](#)[Melden](#)[als Mail senden](#)**Re: Prof. Dal Bianco** [Re: [HaraldKirr1](#)]

#105537 - 11-11-2008 07:36

[Aton](#)

Minister



Registriert:

18-06-2001

Beiträge:

491

Ort: Wien

Die neurologische Untersuchung

- 1.) Untersuchung des Kopfes und der Hirnnerven (Hirnnervenstatus)/ CEREBELLÄRER STATUS 24
 - a.) Nervus Opticus II (Gesichtsfeldbestimmung) 27
 - b.) Nn Oculomotorius II; Trochlearis IV; Abducens VI 28
 - c.) N. Trigeminus 30 (Anatomie: Trepel Neuroanatomie S.51)
 - d.) N. Facialis 30
 - f.) sonstige ?
- 2.) Neuropsychologische und psychiatrische Untersuchung
 - a.) Aphasien 53
 - b.) Apraxie 54
- 3.) Untersuchung der oberen Extremität (Pyramidenbahn/ Pschyrembel)
 - a.) Untersuchung der Reflexe
 - Pyramidenbahnzeichen der oberen Extremität 45
 - 4.) Untersuchung der unteren Extremität
 - a.) Untersuchung der Reflexe
 - Pyramidenzeichen der unteren Extremität 50

Die Zusatzuntersuchungen in der Neurologie

- 1.) Die bildgebenden Untersuchungen
 - a.) (Single Photon Emission) Computertomographie (CT) 63
 - b.) Positionenemissionstomographie
 - c.) cerebrale Angiographien 68
- 2.) Elektrophysiologische Untersuchungsmethoden
 - a.) Elektroencephalographie (EEG) (Schlaf EEG; Vertex-Zacken) 74
 - b.) (Visuelle) Evozierte Potentiale 77
 - c.) Elektromyographie 79
 - d.) Elenktroneurographie (ENG)/ Nervenleitgeschwindigkeit (NLG) 81
- 3.) Übrige Zusatzuntersuchungen
 - a.) Liquorpunktion (welche labortechnischen Möglichkeiten der Analyse) 84
 - Lumbalpunktion (LP)

Topische Diagnostik und Differentialdiagnostik der neurologischen Syndrome

- 1.) Störungen des Bewusstseins 100
- 2.) Syndrome einzelner Hirnregionen
 - a.) Hirnstammsyndrome 105

- Bulbärparalyse/ Pseudobulbärparalyse Pschyrembel
- b.) Kleinhirnsyndrome 107
- c.) Mittelhirnsyndrom

Erkrankungen des Gehirns und seiner Hüllen

- 1.) Das Schädel-Hirn-Trauma (SHT)/ Neurotraumatologie 119
 - a.) Traumatische Hämatome 122
 - b.) Komplikationen des SHTs 125
- 2.) Erkrankungen der Stammganglien
 - a.) Erkrankungen mit einem hyperten- hypokinetischen Syndrom (Morbus Parkinson/ MP) 174
- 3.) Hirndruckzeichen 126
 - a.) Liquorfluß Trepel-Neuroanatomie S. 223
- 4.) Zirkulatorische Erkrankungen des Gehirns und nichttraumatische intrakranielle Blutungen
 - a.) Zerebrale Ischämie 135
 - Transitorische ischämische Attacke 146
 - Sinus- Venen- Thromose 146
 - b.) Nichttraumatische intrakranielle Blutungen (Lokalisation der Blutungen)
 - Ischämischer Insult
 - Subarachnoidalblutung (SAB)
- 4.) Erregerbedingte Erkrankungen und seiner Hüllen
 - a.) Erkrankungen mit einer vorherrschenden meningitischen Syndrom 153
 - b.) Erkrankungen mit einem vorherrschenden encephalitischen Syndrom
 - Herpes Simplex Encephalitis 156
- 5.) Stoffwechselstörungen und Allgemeinerkrankungen mit Auswirkungen auf das Nervensystem
 - a.) Angeborene Stoffwechselerkrankungen
 - Morbus Wilson 166
- 5.) Erkrankungen der Stammganglien
 - a.) weitere unwillkürliche Bewegungen
 - Tremor (essentieller Tremor) 184
- 6.) Angeborene und Perinatal erworbene Erkrankungen des Gehirns
 - a.) Hydrocephalus 114
- 7.) Demenzen 187

Erkrankungen des Rückenmarks

- 1.) Allgemeine Topik und Symptomatik bei Rückenmarksläsionen
 - a.) Konussyndrom 199
 - b.) Kaudasyndrom 199
- 2.) Erkrankungen der Vorderhörner
 - a.) Myatrophische Lateralsklerose (ALS Amyotrophische Lateralsklerose) 213

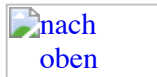
Multiple Sklerose und andere Myelopathien

- 1.) Multiple Sklerose/ Encephalitis disseminata (MS) 217
 - welche Zellen/ Was machen Makroglia, Mikroglia, Oligodendroglia?
 - DD Myasthenia <-> iatrogene cholinerge Krise (zuerst kurzwirkende Ach-Esterase-Hemmer, dann Atropin)

Polyradikulopathien und Polyneuropathien

- 1.) Polyradikulitiden
 - a.) klassische Polyradikulitis (Guillain- Barre- Syndrom/ GBS) 252

Antwort  Sofort Zitieren  Sofort Zitieren  Melden Melden

[als Mail senden](#)**Re: Prof. Dal Bianco** [Re: [Aton](#)]

#105539 - 11-11-2008 07:37

[Aton](#)

Die Seitenangaben sind vom Mummenthaler



Minister



Registriert:
18-06-2001
Beiträge:
491
Ort: Wien

[Antwort](#)[Zitat](#)[Sofort](#)[Antwort](#)[Sofort Zitat](#)[Melden](#)[als Mail senden](#)**Re: Prof. Dal Bianco** [Re: [Aton](#)]

#105550 - 11-11-2008 15:36

[Aton](#)

Minister



Nachträglich sollte ich sagen, dass es das beste ist für die Frage „DD zentrale/ Periphere Parese“ die Tabelle im Psyhyrembel zu lernen. Darüberhinaus sollte man sich die Pyramidenbahn und Extrapyrämidalbahn ansehen. Die die genaue Anatomie, sondern die Fznktionen

Registriert:
18-06-2001
Beiträge:
491
Ort: Wien

[Antwort](#)[Zitat](#)[Sofort](#)[Antwort](#)[Sofort Zitat](#)[Melden](#)[als Mail senden](#)**Re: Prof. Dal Bianco** [Re: [Aton](#)]

#105570 - 11-11-2008 22:52

[JiDo](#)

11.11.08



Forscher



Ich hatte heute bei ihm Prüfung und hab folgende Fragen bekommen:



1) Cerebellärer Status (da hat er sogar nach komisch metrischen Tests des Cerebellums gefragt). Hab das nachgelesen und wirklich in keinem Buch gefunden. Er wollte wohl nur angeben, weil benotet hat er die Frage trotzdem mit einem 1er.

Registriert:
19-01-2003
Beiträge:
214
Ort: Wien

2) M. Parkinson- Symptome und Therapie.

3) SHT - Unterschied Epiduralblutung vs. Subduralblutung.

4) Unterschied CT - MR

Ich hatte wirklich viel Glück und war ihm wohl sympathisch. Er hat mich nämlich schon weggeschickt gehabt und gemeint, ich solle wieder kommen, als er mir noch eine Chance gegeben hat. Wirklich eine sehr komische Prüfung.

Es waren noch 3 Kandidaten nach mir. Die Fragen kommen vielleicht noch, denn es waren mindestens 15 Leute zuhören.

Viel Glück,
Jido

 [Antwort](#)  [Antwort](#)  [Zitat](#)  [Zitat](#)  [Sofort Antwort](#)  [Sofort Antwort](#)
 [Antwort](#)  [Sofort Zitat](#)  [Sofort Zitat](#)  [Zitat](#)  [Melden](#)  [Melden](#)
 [als Mail senden](#)  [als Mail senden](#)

 [nach oben](#)



Re: Prof. Dal Bianco [Re: [JiDo](#)]

#105577 - 12-11-2008 11:07

[JiDo](#)

Hier die bisherigen Fragen nach Häufigkeit geordnet.

 Offline

Forscher



Registriert:
19-01-2003

Beiträge:
214

Ort: Wien

33 Parkinson-Syndrom
25 MS
24 Myasthenia gravis
23 Liquorpunktion
22 EEG, EEG-Muster
22 Polyradikulitis
21 CTS
21 SAB
15 Peitschenschlagtrauma
12 Part. Anfälle, komplexe und einfache
11 Cerebellärer Status
11 Periphere und zentrale Lähmung, Untersch.
11 Schädel-Hirn-Traum
10 Epilepsien
9 Insult
9 Radialisparese
8 Meningitis
5 Einteilung der Schlaganfälle
5 NLG
4 ALS
4 Facialisparese
3 Cluster-Kopfschmerz
3 Intracerebrale Blutungen
3 Lumbalbandscheibenprolaps
3 Meningitis vs. Enzephalitis
3 Pyramidenzeichen
3 VEP
2 Angiographie
2 Aphasien
2 Bulbärparalyse
2 DD bulbärparalyse - pseudobulbärparalyse
2 forster- kennedy syndrom
2 Hirndruck
2 Kennmuskel L3-S1
2 Kopfschmerz
2 Medianusparese
2 Migräne
2 Pseudobulbärparalyse
2 Radialis-Lähmung
2 Status epilepticus
2 Ulnarisparese
2 Wurzelläsion C5-C8
1 CT/MRT
1 DD Subdural/ Epiduralhämatom
1 DD Zentrale/Periphere Parese
1 Demenz
1 disseminierte Enzephalitis
1 Einteilung der Ischämie

1 Einteilung des Bewusstseinsgrades
 1 Evozierte Potentiale
 1 funikuläre Myelose
 1 generalisierte Anfälle
 1 Gesichtfeldbestimmung
 1 Hexenschuss – welche Wurzel
 1 Hirnstammsyndrom Wallenberg
 1 idiopathischer parkinson
 1 Mittelhirnsyndrom
 1 Myasthenische Krise
 1 Parkinson-Krise
 1 Sprachstörungen
 1 Temporallappenepilepsie
 1 Transitorische ischämische Attacke
 1 Ursachen für Schlaganfall
 1 Visusprüfung
 1 Zerebrale Anfälle

 [Antwort](#)  [Zitat](#)  [Sofort Antwort](#) [Sofort](#)
[Antwort](#)  [Sofort Zitat](#) [Sofort Zitat](#)  [Melden](#) [Melden](#)
 [als Mail senden](#) [als Mail senden](#)





Re: Prof. Dal Bianco [Re: [JiDo](#)]


#105698 - 14-11-2008 11:20

[FFLL](#) die weiteren fragen vom 11.11.



Senior
Mitglied

kand 2:
MS
SAB:



neurochir. entfernen des aneurysma
 wandaufbau der arterie (intima/media=muscularis/adventitia)

kand 3:
aneurysma

Registriert:

14-12-2004

Beiträge: 88

kand 4:

zentrale/periphere lähmung

hirndruck

bandscheibenvorfall unterer lendenbereich L3-S1:

hautsegmente und kennmuskeln

 [Antwort](#)  [Zitat](#)  [Sofort Antwort](#) [Sofort](#)
[Antwort](#)  [Sofort Zitat](#) [Sofort Zitat](#)  [Melden](#) [Melden](#)
 [als Mail senden](#) [als Mail senden](#)





Re: Prof. Dal Bianco [Re: [FFLL](#)]

#105842 - 18-11-2008 15:12

[gugelhupf](#) Fragen vom 18.11.2008



Gelehrter

CTS (selbst gewählt)

Insult

Pat. klagt über Kopfschmerzen, Erbrechen, wirkt krank

MS (selbst gewählt)

Registriert:

16-12-2004

Beiträge:

175

Ort: Wien

Hirndrucksteigerung

Peitschenschlagtraum

Parkinson Syndrom

SHT

GBS

Liquorpunktion

MS (selbst gewählt)

Epilepsie

EEG

Arten von Kopfschmerzen

der Gugel hüpft

 [Antwort](#)  [Antwort](#)  [Zitat](#)  [Zitat](#)  [Sofort Antwort](#)  [Sofort](#)
 [Antwort](#)  [Sofort Zitat](#)  [Sofort Zitat](#)  [Melden](#)  [Melden](#)
 [als Mail senden](#)  [als Mail senden](#)

 [nach oben](#)

 **Re: Prof. Dal Bianco** [Re: [gugelhupf](#)] #106255 - 29-11-2008 15:17

[mitzl](#) Einige Fragen vom 28.11:

 Offline

Konsul



Unterschied zentrale/periphere Parese
Meningitis
Liquorpunktion
Schleudertrauma



cerebellärer Status

Registriert:
21-04-2005

Beiträge:
342

Ort: Wien,
2. Hieb

den Rest weiß ich leider nicht da ich nach meiner Prüfung
gegangen bin, hab aber gehört das er beim cerebellären Status
ziemlich nachgebohrt hat.

Lg Mitzl

Hasta la victoria siempre! (Che)
MITZL

 [Antwort](#)  [Antwort](#)  [Zitat](#)  [Zitat](#)  [Sofort Antwort](#)  [Sofort](#)
 [Antwort](#)  [Sofort Zitat](#)  [Sofort Zitat](#)  [Melden](#)  [Melden](#)
 [als Mail senden](#)  [als Mail senden](#)

 [nach oben](#)

 **Re: Prof. Dal Bianco** [Re: [mitzl](#)] #106295 - 01-12-2008 03:12

[Pippsi](#) Ergänzung zum 28. 11.:

 Offline

Junior

Mitglied



Hinterstrang Sensibilitäten
diese Frage wurde von der vorigen kand. weitergegeben
MS
Polyradikulitis
EEG

Registriert:
02-10-2004

Beiträge: 30

Ort: Wien

 [Antwort](#)  [Antwort](#)  [Zitat](#)  [Zitat](#)  [Sofort Antwort](#)  [Sofort](#)
 [Antwort](#)  [Sofort Zitat](#)  [Sofort Zitat](#)  [Melden](#)  [Melden](#)
 [als Mail senden](#)  [als Mail senden](#)

 [nach oben](#)

 **Re: Prof. Dal Bianco** [Re: [Pippsi](#)] #106362 - 02-12-2008 22:11


[FLL](#) 2.12.08

 Offline

Senior

Mitglied

Hirndruck-Mittelhirnsyndrom-Bulbärhirnsyndrom
Epilepsie
Carpaltunnelsyndrom



Schädelhirntrauma
MS
EEG







Registriert:

14-12-2004
Beiträge: 88

 [Antwort](#)  [Antwort](#)  [Zitat](#)  [Zitat](#)  [Sofort Antwort](#) [Sofort](#)
[Antwort](#)  [Sofort Zitat](#)  [Sofort Zitat](#)  [Melden](#) [Melden](#)
 [nach oben](#)  [als Mail senden](#) [als Mail senden](#)

 **Re: Prof. Dal Bianco** [Re: [FFLL](#)] #107494 - 09-01-2009 13:14
[HaraldKirr1](#) Fragen von heute
 **Offline** SAB
Junior Reflexe Hirnstamm
Mitglied







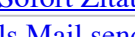



Registriert:
21-03-2007
Beiträge: 46



 [Antwort](#)  [Antwort](#)  [Zitat](#)  [Zitat](#)  [Sofort Antwort](#) [Sofort](#)
[Antwort](#)  [Sofort Zitat](#)  [Sofort Zitat](#)  [Melden](#) [Melden](#)
 [nach oben](#)  [als Mail senden](#) [als Mail senden](#)

 **Re: Prof. Dal Bianco** [Re: [HaraldKirr1](#)] #107613 - 13-01-2009 16:59
[HaraldKirr1](#) Fragen vom 13.1.
 **Offline** SHT
Junior Parkinson
Mitglied Myasthenia gravis
EEG

nur eine Kandidatin

Registriert:
21-03-2007
Beiträge: 46

 [Antwort](#)  [Antwort](#)  [Zitat](#)  [Zitat](#)  [Sofort Antwort](#) [Sofort](#)
[Antwort](#)  [Sofort Zitat](#)  [Sofort Zitat](#)  [Melden](#) [Melden](#)
 [nach oben](#)  [als Mail senden](#) [als Mail senden](#)

 **Re: Prof. Dal Bianco** [Re: [HaraldKirr1](#)] #107898 - 23-01-2009 16:17
[HaraldKirr1](#) zur Sicherheit würde ich bei ihn zusätzlich zur Auflistung von
 **Offline** Jido noch folgendes dazulernen:

- * Extrapiramidalbahnen
- * Hirnstamm Reflexe
- * Hinterstrang Sensibilitäten
- * EMG
- * Thoracic outlet Syndrom
- * frontale Symptome

Junior
Mitglied

Registriert:
21-03-2007
Beiträge: 46

- * Chorea Huntington
- * Duchenne
- * Peroneus Parese
- * Lambert Eaton
- * Hirnnerven allgemein
- * Neurostatus

 [Antwort](#)  [Antwort](#)  [Zitat](#)  [Zitat](#)  [Sofort Antwort](#) [Sofort](#)
[Antwort](#)  [Sofort Zitat](#)  [Sofort Zitat](#)  [Melden](#) [Melden](#)
 [nach oben](#)  [als Mail senden](#) [als Mail senden](#)

 **Re: Prof. Dal Bianco** [Re: [HaraldKirr1](#)] #108084 - 27-01-2009 15:55
[mayal](#)



Fragen vom 27.1.

Mitglied

1. Schlaganfall (incl. gesamter Status)
Guillain-Barré-Syndrom
Wie macht man eine Lumbalpunktion?
2. Kopfschmerzen
MS
fokale Anfälle

Registriert:
14-03-2005
Beiträge: 71

(die letzten beiden Punkte habe ich von einer Kollegin gehört,
weil ich selbst nicht mehr dabei war)



[Antwort](#)



[Zitat](#)



[Sofort](#)



[Antwort](#)



[Sofort Zitat](#)



[Melden](#)



[als Mail senden](#)



Re: Prof. Dal Bianco [Re: [maya1](#)]

#108929 - 24-02-2009 16:46

Roadrunner25

Fragen 24.2.



Senior Mitglied

1. Subarachnoidalblutung
Lumbalpunktion-bin mir nicht sicher, ob das schon
eigenständige Frage war
zentrale und periphere Fazialisparese



Registriert: 23-
05-2006
Beiträge: 92



[Antwort](#)



[Zitat](#)



[Sofort Antwort](#)



[Sofort Zitat](#)



[Melden](#)



[als Mail senden](#)



Re: Prof. Dal Bianco [Re: [Roadrunner25](#)]

#108937 - 24-02-2009 17:19

suzie

durchgefallen?



Senior
Mitglied

Registriert:
08-10-2004
Beiträge: 83



[Antwort](#)



[Zitat](#)



[Sofort](#)



[Antwort](#)



[Sofort Zitat](#)



[Melden](#)



[als Mail senden](#)



Re: Prof. Dal Bianco [Re: [suzie](#)]

#109038 - 27-02-2009 12:32

sighardo

Fragen vom 24.02.



Veteran

SAB (wann? morgens oder abends; warum MRT dem CT
vorziehen?)

Registriert:
12-06-2006
Beiträge:
102

- Lumbalpunktion (-> warum nicht höher als L3-L4?
-> wo muß ich bei Kleinkindern punktieren?
-> Voruntersuchungen und Gefahr bei erhöhtem Hirndruck
-> wieviele Röhrchen und ml?.....3 Röhrchen zu je 3ml
-> Gerinnungsstatus vorm Punktieren!)

Ablauf einer Hirnstammeinklemmung (-> Stadien d.

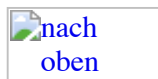
Hirndrucksymptomatik
-> wohin wandern welche Hirnteile
-> Mittelhirnsyndrom)

Mittelhirnsyndrom (was wird beurteilt?
wie entsteht es?
wie beurteilt man einen komatösen Pat.?
-> Pupillen (Weite, LR,...)
-> Bulbi (draufdrücken!!!)

Fazialisparese (-> Unterschied peripher-zentral
-> Bell-Phänomen (diese Frage hatte sie beim
Mittelhirnsydr. "provoziert")
-> welche Bereiche sind betroffen bei der Zentralen?
-> welchen Verlauf macht das 1. Neuron?

und weil sie letzteres nicht mehr wußte hat er sie fliegen
lassen.

 [Antwort](#)  [Zitat](#)  [Sofort Antwort](#) [Sofort](#)
[Antwort](#)  [Sofort Zitat](#) [Sofort Zitat](#)  [Melden](#) [Melden](#)
 [als Mail senden](#) [als Mail senden](#)



 **Re: Prof. Dal Bianco** [Re: [sighardo](#)] #109325 - 11-03-2009 21:41

[maya1](#) Fragen vom 10.3.



Mitglied

1. a Subarachnoidalblutung
b Parkinson-Syndrom
c Peitschenschlagtrauma
d wie sieht das normale EKG aus?

Registriert:

14-03-2005

Beiträge: 71

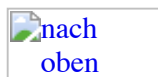
Note: sehr gut (glaube ich)


2. a Partielle komplexe Anfälle
b Schädelhirntrauma: welche Verletzungsanfälle gibt es?
wenn Sie zu einem Unfallort kommen als NeurologIn: was
machen Sie?
Definitionen von somnolent, soporös, nach Dal Bianco:
somnolent: akustisch weckbar
soporös: akustisch nicht mehr weckbar, ein Schmerzreiz ist
zum Wecken nötig
c Unterschied zwischen Subdural- und Epiduralhämatom
(u.a. Epiduralhämatom: bikonvex Subduralhämatom: konkav-
konvex (!) im CT)

Note: nicht genügend ("lernen Sie exakt"!)

Lg,
maya

 [Antwort](#)  [Zitat](#)  [Sofort Antwort](#) [Sofort](#)
[Antwort](#)  [Sofort Zitat](#) [Sofort Zitat](#)  [Melden](#) [Melden](#)
 [als Mail senden](#) [als Mail senden](#)



 **Re: Prof. Dal Bianco** [Re: [maya1](#)] #109742 - 01-04-2009 20:42

[kati](#)

Fragen vom 31.3.2009



Mitglied

1) - Schädel-Hirn-Trauma
-> durchgefallen

Registriert: 2) - Wie gehen Sie beim SHT vor?
- Parkinson

09-12-2004 - CTS

Beiträge: 59

- 3) - Epilepsie
- MS
- Peitschenschlagtrauma

- 4) - Kopfschmerzen
- Schlaganfall
- Polyradikulitis

 [Antwort](#)  [Antwort](#)  [Zitat](#)  [Zitat](#)  [Sofort Antwort](#) [Sofort](#)
 [Antwort](#)  [Sofort Zitat](#)  [Sofort Zitat](#)  [Melden](#) [Melden](#)
 [als Mail senden](#) [als Mail senden](#)

 nach
oben



Re: Prof. Dal Bianco [Re: [kati](#)]

#110303 - 06-05-2009 08:14

[anita](#)

Fragen vom 5. 5. 2009



1 Kandidat

Mitglied

- 1. SAB
- 2. Parkinson-Syndrom
- 3. Carpaltunnelsyndrom
- Zusatzfrage: Radialislähmung

Registriert:
20-08-2004

Befriedigend

Beiträge: 54

Ort:

Purkersdorf

 [Antwort](#)  [Antwort](#)  [Zitat](#)  [Zitat](#)  [Sofort Antwort](#) [Sofort](#)
 [Antwort](#)  [Sofort Zitat](#)  [Sofort Zitat](#)  [Melden](#) [Melden](#)
 [als Mail senden](#) [als Mail senden](#)

 nach
oben



Re: Prof. Dal Bianco [Re: [anita](#)]

#110975 - 03-06-2009 19:30

[nela](#)

03.06.09



1.Cerebrell.status

Senior

Polyradikulitis

Mitglied

- 2.Polyradikulitis
- Parkinson-syndrom
- Carpaltunnel-syndrom
- 3.Multiple sklerose
- Subarachnoidalblutung
- Radialis-,Ulnaris-,Medianusparese zeigen
- 4.Visus- u. Gesichtsfeldprüfung

Registriert:
10-09-2004
Beiträge: 93

 [Antwort](#)  [Antwort](#)  [Zitat](#)  [Zitat](#)  [Sofort Antwort](#) [Sofort](#)
 [Antwort](#)  [Sofort Zitat](#)  [Sofort Zitat](#)  [Melden](#) [Melden](#)
 [als Mail senden](#) [als Mail senden](#)

 nach
oben



Re: Prof. Dal Bianco [Re: [nela](#)]

#111404 - 19-06-2009 09:55

[DJ](#)

18. 6.:

[GoodNews](#)

Die Fragen vom letzten Mal haben sich fast alle wiederholt!



1. N. II und Visusprüfung

Delgierter

Polyradikulitis

SAB



2. Cerebellärer Status



Parkinsonsyndrom



CTS

3. SHT

Registriert:
09-12-2003

Epilepsie (ihm sind die fokalen SEHR wichtig)
EEG

Beiträge:

284

 [Antwort](#)  [Antwort](#)  [Zitat](#)  [Zitat](#)  [Sofort Antwort](#) [Sofort](#)

 [Antwort](#)  [Sofort Zit](#)  [Melden](#)
 [als Mail senden](#)

 **Re: Prof. Dal Bianco** [Re: [DJ GoodNews](#)] #113439 - 05-11-2009 21:46

[Adisa](#) 05.11

 Offline 1.

Minister Insult
Karpaltunnelsyndrom



EEG



2.



M. Parkinson
Polyradikulitis

Registriert: Lumbalgie
21-03-2005 CT/MRT

Beiträge: 3.
478 MS

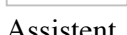
Migräne
Fokale komplexe anfälle
Evozierte Potentiale



 [Antwort](#)  [Antwort](#)  [Zitat](#)  [Sofort Antwort](#) [Sofort](#)

 [Antwort](#)  [Sofort Zit](#)  [Melden](#)
 [als Mail senden](#)

 **Re: Prof. Dal Bianco** [Re: [Kallisto](#)] #113789 - 25-11-2009 15:17

[sonnenstatter](#) Sooo, gestern Neuro geschafft. War der einzige Kandidat
und hatte folgende Fragen:

 Offline

Assistent
 
- SAB (mit bissl Neurostatus und was man macht wenn Patient mit SAB-Kopfweh in die Ambulanz kommt und CT kaputt ist: Anamnese, Bewusstsein prüfen, Pupillen prüfen, Analgesie und ganz wichtig Blutdruck messen, erst dann Angiographie)
Registriert: 22-11-2005
Beiträge: 154
Ort: Wien
- Multiple Sklerose
- Carpal-tunnelsyndrom
- Liquorpunktion

LG und viel Erfolg


 [Antwort](#)  [Antwort](#)  [Zitat](#)  [Sofort Antwort](#) [Sofort](#)


[Antwort](#)  [Sofort Zit](#)  [Melden](#)

  [als Mail senden](#)

 **Re: Prof. Dal Bianco** [Re: [sonnenstatter](#)] #114114 - 18-12-2009 20:14

[puenktchen](#) Hallo!

 Offline War jemand ev. am 15.12. zuhören? Wäre wirklich lieb wenn einer die Fragen reinschreiben könnte.

Junior
Mitglied
 DANKE!



Registriert:
24-03-2005
Beiträge: 47


 [Antwort](#)  [Antwort](#)  [Zitat](#)  [Sofort Antwort](#) [Sofort](#)

[Antwort](#)  [Sofort Zit](#)  [Melden](#)

 [nach oben](#)

 [als Mail senden](#) [als Mail senden](#)

 **Re: Prof. Dal Bianco** [Re: [puenktchen](#)] #114694 - 03-02-2010 15:26
[medical1](#) 03.02.2010

 Offline Ich war der einzige Kandidat -> meine Fragen:

Newcomer
- Cerebellärer Status
- Schlaganfälle (Einteilung + SAB genauer)
Registriert: 15-01-2010
Beiträge: 1
- Kopfschmerzen (welche gibt es)
- EEG (Frequenzen, normales EEG des Erwachsenen + Schlaf-EEG)

Prof. Dal-Bianco war extrem nett.


Viel Glück!

 [Antwort](#)  [Antwort](#)  [Zitat](#)  [Zitat](#)  [Sofort Antwort](#)  [Sofort](#)

 [Antwort](#)  [Sofort Zitat](#)  [Sofort Zitat](#)  [Melden](#)  [Melden](#)

 [nach oben](#)

 [als Mail senden](#) [als Mail senden](#)

 **Re: Prof. Dal Bianco** [Re: [medical1](#)] #114922 - 03-03-2010 09:27
[gaensebluemchen](#) 02.03.2010

 Offline

Junior Mitglied
-SAB
-Liquorpunktion
-Mittelhirnsyndrom
-Karpaltunnelsyndrom

Registriert: 26-01-2005
Beiträge: 39
-Schlaganfall

 [Antwort](#)  [Antwort](#)  [Zitat](#)  [Zitat](#)  [Sofort Antwort](#)

 [Sofort Antwort](#)  [Sofort Zitat](#)  [Sofort Zitat](#)  [Melden](#)

 [nach oben](#)

 [Melden](#)  [als Mail senden](#) [als Mail senden](#)

 **Re: Prof. Dal Bianco** [Re: [gaensebluemchen](#)] #115031 - 11-03-2010 13:13

[Foxy](#) hallo!

 Offline

Junior Mitglied
ich hatte am 09.03 bei ihm prüfung. ich war der 2. kandidat von 4 und bin nachher gleich gegangen.kann deshalb nur meine fragen weitergeben!

die 1. kandidatin hat SHT bekommen und is schnell an seinem grant
Registriert: 12-10-2004
Beiträge: 36
gescheitert, woraufhin er mir die frage weitergegeben hat:

SHT
Parkinson- Syndrom
Peitschenschlagsyndrom.....achtung hier will er wissen was dabei alles geschädigt werden kann und will dann nat. auch auf die nervenwurzeln hin und dann auf deren kennmuskeln und dermatome. (C5- C8)
dann noch
DD periphere u. zentrale Facialisparesie
und diagnostikmöglichkeiten bei Sub u. Epiduralhämat.

Fazit: hält sich an die hier geposteten fragen, kann aber überall hinkommen. schaffbar, und sicher eines der geringeren übel. speziell wenn er gut aufgelegt ist!

viel erfolg

 [Antwort](#)  [Antwort](#)  [Zitat](#)  [Zitat](#)  [Sofort Antwort](#)  [Sofort](#)
 [Antwort](#)  [Sofort Zitat](#)  [Sofort Zitat](#)  [Melden](#)  [Melden](#)
 [als Mail senden](#)  [als Mail senden](#)

 nach oben



Re: Prof. Dal Bianco [Re: [Foxy](#)]

#115032 - 11-03-2010 14:21


[Charlie Brown](#)

Hallo Foxy!



Offline

Veteran

Jetzt weiß ich wer du bist 

Also ich bin dann als 4. dran gekommen und hab es auch Gott sei dank geschafft.

Registriert: Die Kandidatin vor mir hat die Fragen

02-06-2004 1. SAB

Beiträge: 2. Polyradikulitis- GBS bekommen.

111 Sie ist leider dann auch durchgeflogen, er war aber nicht ungut, hat ihr auch viel Zeit gelassen.

Ich bekam die Fragen:

1. MS
2. Meningitis (bakt./ viral)
3. komplexe partielle Anfälle
4. EEG

Mußte fast über 2h auf meine Prüfung warten, weil er schon viel wissen will, aber es ist nicht ein Ding der Unmöglichkeit, er erklärt auch viel während der Prüfung!

Hatte allerdings auch das Gefühl, dass ich ihm sympathisch war und um das Gerücht ein für alle Mal aus der Welt zu schaffen, er ist nicht ausländerfeindlich, den ich komme ursprünglich auch nicht aus Österreich und hatte nicht das Gefühl, dass er mich anders behandeln würde oder ungut zu mir sei.

Fazit zuhören gehen, damit man seinen Prüfungsstil kennen lernt, er stellt auch immer die gleichen Zwischenfragen. Es hat eh schon mal jemand seine Zwischenfragen bei den aktuellen FS veröffentlicht, die einfach genaue anschauen. Werde im Anschluß seine bisher häufigsten Fragen noch veröffentlichen.

Schönen Tag noch,
Charlie Brown

 [Antwort](#)  [Antwort](#)  [Zitat](#)  [Zitat](#)  [Sofort Antwort](#)  [Sofort](#)
 [Antwort](#)  [Sofort Zitat](#)  [Sofort Zitat](#)  [Melden](#)  [Melden](#)
 [als Mail senden](#)  [als Mail senden](#)

 nach oben



Re: Prof. Dal Bianco [Re: [Charlie Brown](#)] #115033 - 11-03-2010 14:54

[Charlie Brown](#)



Offline

Veteran

1.) Parkinson Syndrom+ M. Parkinson 41

2.) MS 35

3.) EEG 30

4.) SAB 30

5.) LP 29

6.) CTS 29

7.) Polyradikulitis 27

Registriert: 8.) Myasthenia gravis 25

02-06-2004

9.) SHT 19

10.) Peitschenschlagsyndrom 18

- Beiträge: 111
- 11.) cerebellärer Status 15
 - 12.) Epilepsien 14
 - 13.) part. Anfälle leichte und komplexe 13
 - 14.) periphere und zentr. Lähmung 13
 - 15.) Insult 11
 - 16.) Radialisparese 11
 - 17.) Meningitis (bakt./ viral) 9
 - 18.) Einteilung der Schlaganfälle 8 (da will er unbedingt, ischäm. Infarkt, SAB, Sinus- Venenthrombose und spontane intracerebrale Blutung hören)
 - 19.) Facialisparese 6
 - 20.) Hirndruck 6
 - 21.) NLG 5
 - 22.) Kopfschmerzen 5
 - 23.) GBS 5
 - 24.) ALS 4
 - 25.) sponatne intrazerebrale Blutung 4
 - 26.) Lumbalbandscheibenvorfall 4
 - 27.) Kennmuskel L3- S1
 - 28.) Cluster Kopfschmerz 3
 - 29.) Pyramidenbahnzeichen 3
 - 30.) Meningitis vs. Encephalitis 3
 - 31.) Medianusparese 3
 - 32.) Migräne 3
 - 33.) Ulnarisparese 3
 - 34.) Mittelhirnsyndrom 3
 - 35.) Visusprüfung 3
 - 36.) CT/ MRT Unterschied 2
 - 37.) Hexenschuss, welche Wurzel Wurzel betroffen 2
 - 38.) Demenzen 2
 - 39.) cerebrale Angiographie 2

Alles was er bis jetzt nur 1x geprüft hat, hab ich aus zeitl. Gründen nicht gelernt.

Bei Meningitis will er noch hören, wieviel Drittelzellen normal vorhanden sind: 12/3- bei der bakt. sind es > 2000/3 Zellen, v.a. handelt es sich um Granulozyten und bei der viralen M.< 500/3 Zellen, v.a. Lymphozyten.

Wie nennt man das, wenn die Zellzahl normal ist und der Eiweißgehalt sehr hoch ist? es handelt sich um einen dissoziierten Liquor, das will er hören.

Noch ein Tipp, am Abend vor meiner Prüfung hat mir meine Freundin einen Spruch beigebracht, wie man sich die verschiedenen Armläsionen merken kann.
Und zwar lautet er so:

" Ich schwöre beim heiligen Medianus, dass wenn ich vom Rad falle, ich der Ulnar die Augen auskratze."

Hoffe, euch damit geholfen zu haben,
Charlie Brown

 [Antwort](#)  [Zitat](#)  [Sofort Antwort](#)  [Sofort Zitat](#)

 [Antwort](#)  [Sofort Zitat](#)  [Sofort Zitat](#)  [Melden](#)  [Melden](#)

 [nach oben](#)

 [als Mail senden](#)  [als Mail senden](#)

 **Re: Prof. Dal Bianco** [Re: [Charlie Brown](#)] #115146 - 18-03-2010 13:29
[gaensebluemchen](#) Hallo!

 Offline

Meine Fragen heute:

Junior Mitglied



Meningoenzephalitis
Liquorpunktion
Parkinson-Syndrom Parkinsonkrise
Peitschenschlagsyndrom
Kennmuskeln und Dermatome C5-C8

Registriert: 26-01-2005

Beiträge: 39

Er war ganz ganz nett!!!



[Antwort](#)



[Zitat](#)



[Sofort Antwort](#)



[Sofort Zitat](#)



[nach oben](#)

[Melden](#)



[als Mail senden](#)



Re: Prof. Dal Bianco [Re:

#115520 - 21-04-2010 18:17

[gaensebluemchen](#)]

[hase3](#)

fragen vom 20.04.2010



Offline

Cand. med.

for



SAB
Parkinsonsyndrom
Myasthenia gravis
Peitschenschlagsyndrom

Registriert:

22-02-2010

Beiträge: 12



[Antwort](#)



[Zitat](#)



[Sofort](#)



[nach oben](#)

[Antwort](#)



[Sofort Zitat](#)



[Melden](#)



[als Mail senden](#)



Re: Prof. Dal Bianco [Re: [hase3](#)]

#116960 - 18-11-2010 00:09

[augenmorla](#) 16.11.2010



Offline

Delgierter

Myasthenia gravis



lg augenmorla



p.s.: wenn du fehler findest, darfst du sie behalten.

Registriert:

17-03-2003

Beiträge:

261

Ort: wien



[Antwort](#)



[Zitat](#)



[Sofort](#)



[nach oben](#)

[Antwort](#)



[Sofort Zitat](#)



[Melden](#)



[als Mail senden](#)



Re: Prof. Dal Bianco [Re: [Aton](#)]

#117814 - 24-03-2011 10:08

[patella2](#)

fragen vom 2.3.2011



Offline

Cand. med.

for



1.schlaganfall
2.guillain-barre-syndrom
3.karpaltunnelsyndrom



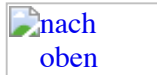
1.multiple sklerose



2.parkinson-syndrom
3.hws-schleudertrauma

Registriert:
18-03-2011
Beiträge: 12

[Antwort](#) [Antwort](#) [Zitat](#) [Zitat](#) [Sofort Antwort](#) [Sofort](#)
 [Antwort](#) [Sofort Zitat](#) [Sofort Zitat](#) [Melden](#) [Melden](#)
 [als Mail senden](#) [als Mail senden](#)



Re: Prof. Dal Bianco [Re: [patella2](#)]

#117864 - 13-04-2011 14:46

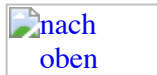
[Sean](#) 13.4



Senior 2 Kandidaten, leider beide neg.
Mitglied SAB
Fokale komplexe Anfälle

Registriert: MS
09-02-2005
Beiträge: 79 Unterschied zwischen Epidural- und Subduralhämatom

[Antwort](#) [Antwort](#) [Zitat](#) [Zitat](#) [Sofort Antwort](#) [Sofort](#)
 [Antwort](#) [Sofort Zitat](#) [Sofort Zitat](#) [Melden](#) [Melden](#)
 [als Mail senden](#) [als Mail senden](#)



Re: Prof. Dal Bianco [Re: [Sean](#)]

#118176 - 01-06-2011 18:58

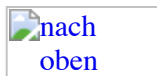
[mask82](#) 1.6. 1Kandidat, befriedigend - Kommentar siehe unter "Prüfer"



Junior SAB
Mitglied LP
M. Parkinson
CTS

Registriert:
25-04-2005
Beiträge: 34
Ort: Wien

[Antwort](#) [Antwort](#) [Zitat](#) [Zitat](#) [Sofort Antwort](#) [Sofort](#)
 [Antwort](#) [Sofort Zitat](#) [Sofort Zitat](#) [Melden](#) [Melden](#)
 [als Mail senden](#) [als Mail senden](#)



Re: Prof. Dal Bianco [Re: [mask82](#)]

#118187 - 03-06-2011 02:15

[mask82](#) 1. Parkinson Syndrom+ M. Parkinson



Junior 2. Multiple Sklerose
Mitglied 3. Schlaganfälle (ischäm. Infarkt, Sinusvenenthrombose, spontane intracerebrale Blutung, SAB) +neurochirurg. Entfernen eines Aneurysmas

Registriert: 4. Schädel-Hirn-Trauma – Bewusstseinsgrade - Hirndruck
25-04-2005
Beiträge: 34 5. Poliradikulitis, Guillain-Barré-Syndrom
Ort: Wien

6. Myasthenia gravis – myasthenische Krise

7. Karpaltunnelsyndrom – Radialisparese – Medianusparese – Ulnarisparese

8. Peitschenschlagsyndrom – Kennmuskeln, Dermatome C5-C8 – Lumbalbandscheibenvorfall – Kennmuskeln, Dermatome L3-S1

9. Epilepsien – einfache/komplexe partielle Anfälle

10. Cerebellärer Status - Pyramidenbahnzeichen - Aphasie - Visusprüfung – Gesichtsfeldbestimmung - Hirnstamm (Reflexe & Sensibilität)

11. Lähmung peripher/zentral – Facialisparesie

12. Meningitis: bakt/viral – Encephalitis

13. Kopfschmerzen – Clusterk. – Migräne

14. Demenz

15. Amyotrophe Lateralsklerose – funikuläre Myelose

16. EEG – Liquorpunktion – Nervenleitgeschwindigkeit – Evozierte Potenziale

17. CT vs. MRT – cerebrale Angiographie

und dann noch im Überblick:

18. Mittelhirnsyndrom – Wallenberg-Syndrom – Foster-Kennedy-Syndrom – Bulbärparalyse – Pseudobulbärparalyse

ad 16: hier verlangt er, glaube ich, oft einen Überblick bzw. ein Wissen, welche man als Student kaum haben kann, aber wie im vorigen Posting erwähnt, macht er einen halt zur Schnecke aber lässt einen deswegen nicht durchfallen
ad 18: diese Fragen hat er nur sehr selten gestellt und ich glaube, das waren Sachen, wo ihn die Studenten draufbrachten, etwa, weil sie glaubten, er erwartet das als Antwort und dann hat er nachgehakt, aber ich kann mir auch hier nicht vorstellen, dass er einen deswegen fliegen lässt - und schon gar nicht würde ER diese Themen als eigene Frage stellen, da bin ich mir ziemlich sicher..

 [Antworte](#)  [Antworte](#)  [Zitate](#)  [Zitate](#)  [Sofort antworten](#)  [Sofort zitieren](#)

 [Antworte](#)  [Sofort antworten](#)  [Zitate](#)  [Zitate](#)  [Melden](#)  [Melden](#)

 [Als Mail senden](#)  [Als Mail senden](#)

 [nach oben](#)

 **Re: Prof. Dal Bianco** [Re: [mask82](#)] #118202 - 06-06-2011 21:49

[Gurnemanz](#) Hallo! Hier sind nochmals die wichtigsten und aktuellsten Fragen von Prof. Dal-Bianco!

 Offline

Cand. med. for
Fragensammlung Prof. Dal-Bianco



- Morbus Parkinson (inkl. Parkinsonsyndrome, Parkinson-Krise)
- MS

Registriert: 05-11-2004
Beiträge: 10

- Myasthenia Gravis (inkl. Myasthenische Krise; DD iatrogene cholinerge Krise)
- Liquorpunktion / Lumbalpunktion (dissoziierter Liquor; Kontraindikationen; 3 Röhrchen zu 3 ml; bei Gefäßpunktion wird der Liquor wieder klarer, bei SAB bleibt er blutig)
- EEG (+Schlaf-EEG: Vertex-Zacken; bei EEG müssen Augen geschlossen sein)

- Polyradikulitis (GBS)
- CTS
- SAB (Status: Anamnese, Bewußtseinsprüfung, Pupillen, Analgesie, RR; wenn CT kaputt: Angio; bei Aneurysma: Welche Arten gibt es, wie entferne ich es neurochirurgisch; Aufbau der Arterienwand: Intima – Media – Adventitia)
- Peitschenschlagsyndrom (HWS-Schleudertrauma; Kennmuskeln und Dermatome C5 – C8)
- Epilepsien (inkl. Einteilung, komplexe und einfache partielle Anfälle, fokale komplexe Anfälle; Therapie des Status Epilepticus; Temporallappenepilepsie)
- Cerebellärer Status
- Periphere VS Zentrale Lähmung (siehe Pschyrembel)
- SHT (Stadien)
- Insult (Einteilung der Schlaganfälle: ischämischer Infarkt, SAB, Sinusvenenthrombose, spontane intrazerebrale Blutung; TIA und Amaurosis Fugax; Ursachen für Schlaganfall)
- NLG
- ALS
- Fazialisparese (zentral VS peripher; Verlauf des Nerven)
- Kopfschmerzen (inkl. Cluster-Kopfschmerz, Migräne und Migraine Accompagnee;)
- Spontane intrazerebrale Blutung
- Lumbaler Diskusprolaps (Lumbalgie; Kennmuskeln)
- Reflexe obere und untere Extremität + Pyramidenbahnzeichen untere und obere Extremität
- Meningitis (normal: 12 Drittelzellen; bakt.: über 2000 Drittelzellen und überwiegend neutrophile Granulozyten; viral: unter 500 Drittelzellen und vorwiegend Lymphozyten)
- Enzephalitis
- Angiographie
- Aphasien
- Bulbärparalyse VS Pseudobulbärparalyse
- Foster-Kennedy-Syndrom
- Hirndruck (Stadien; wohin wandern welche Hirnteile; Hirndruckzeichen; Liquoranatomie)
- Kennmuskeln L3 bis S1 + Dermatome
- Medianusparese
- Ulnarisparese
- Radialisparese
- Wurzelläsion C5 bis C8
- CT VS MRT
- DD Epiduralhämatom (im CT bikonvex) und Subduralhämatom (im CT konkav konvex)
- Demenzen (Neueste WHO Definition)
- Einteilung des Bewußtseinsgrades (somnolent: akustisch weckbar; soporös: akustisch nicht weckbar, nur durch Schmerzreiz weckbar; Status: Bulbi drücken, Pupillenreaktionen)
- Evozierte Potentiale
- Funikuläre Myelose
- Gesichtsfeldbestimmung
- Visusprüfung
- Mittelhirnsyndrom
- Pupille
- Hexenschuß (welche Wurzel)
- Hirnstammsyndrom Wallenberg
- Hirnstammreflexe

Bearbeitet von Gurnemanz (07-06-2011 10:19)

 [Antwort](#)  [Antwort](#)  [Zitat](#)  [Zitat](#)  [Sofort Antwort](#)  [Sofort Antwort](#)
 [Antwort](#)  [Sofort Zitat](#)  [Sofort Zitat](#)  [Melden](#)  [Melden](#)
 [als Mail senden](#)  [als Mail senden](#)

 nach oben

 **Re: Prof. Dal Bianco** [Re: [Gurnemanz](#)] #118259 - 21-06-2011 15:24

[Gurnemanz](#) Fragen vom 21. 06. 2011:

 Offline

Cand. med.
for



1. Subarachnoidealblutung
2. Lumbalpunktion
3. Migraine accompagnee (Symptome; Behandlung einer akuten Migräne mit Triptanen!!!)
leider durchgefallen

Registriert:

05-11-2004

Beiträge: 10

1. Morbus Parkinson
2. Carpal tunnelsyndrom
3. Medianus-, Radialis- und Ulnarisparesie (Frage: Wie schaut das aus? -> Medianusparesie: Schwurhand; Radialisparesie: Fallhand; Ulnarisparesie: Krallenhand; das hat ihm gereicht)
4. Guillain-Barre-Syndrom

1. Multiple Sklerose (Zwischenfrage: Wie heißen die Zellen, die im ZNS die Myelinschicht bilden? -> Oligodendroglia; und im peripheren Nervensystem bilden die Schwann-Zellen diese Myelinschicht)
leider durchgefallen

Bearbeitet von Gurnemanz (21-06-2011 15:29)

 [Antwort](#)  [Antwort](#)  [Zitat](#)  [Zitat](#)  [Sofort Antwort](#)  [Sofort Antwort](#)
 [Antwort](#)  [Sofort Zitat](#)  [Sofort Zitat](#)  [Melden](#)  [Melden](#)
 [als Mail senden](#)  [als Mail senden](#)

 nach oben

 **Re: Prof. Dal Bianco** [Re: [Gurnemanz](#)] #118448 - 04-10-2011 23:45

[augenmorla](#) 4.10.11

 Offline

Delgiierter



wie teilt man d. Schlaganfall ein?

ischämisch, wieviel%
subarachnoidalblutung
spontane intracerebrale blutung



welchen bereich schädigt ie hypertonie?
kleine gefäße, wo druck für die kapillaren niedergeregelt wird.

Registriert: _____

17-03-2003 lg augenmorla

Beiträge:

261

Ort: wien

p.s.: wenn du fehler findest, darfst du sie behalten.

 [Antwort](#)  [Antwort](#)  [Zitat](#)  [Zitat](#)  [Sofort Antwort](#)  [Sofort Antwort](#)
 [Antwort](#)  [Sofort Zitat](#)  [Sofort Zitat](#)  [Melden](#)  [Melden](#)
 [als Mail senden](#)  [als Mail senden](#)

 nach oben

 **Re: Prof. Dal Bianco** [Re: [augenmorla](#)] #118774 - 21-12-2011 14:20

[katharina1](#) Prüfung von heute 21.12.2011

 Offline



Gelehrter

1 Kandidatin ist angetreten


1.)SAB

2.)Parkinson
Registriert: 3.)Karpaltunnelsyndrom
12-09-2004
Beiträge: bestanden
199
Ort: Wien

 [Antwort](#)  [Antwort](#)  [Zitat](#) [Zitat](#)  [Sofort Antwort](#) [Sofort](#)
 [nach oben](#) [Antwort](#)  [Sofort Zitat](#) [Sofort Zitat](#)  [Melden](#) [Melden](#)
 [als Mail senden](#) [als Mail senden](#)

 **Re: Prof. Dal Bianco** [Re: [katharina1](#)] #118776 - 21-12-2011 23:02
[valcy](#) zur Prüfung von heute, 21.12
 Offline Ergänzung:



Gelehrter



- 1)SAB(was tun bei Erstaufnahme?- BD- senken, Analgetika!)
- 2)Lumbalpunktion(was vorher abklären?
Hirndruck+Gerinnungstatus)
- 3)Parkinson
- 4)Carpaltunnelsyndrom+Therapie

Registriert:
24-11-2004
Beiträge:
184
Ort: wien

 [Antwort](#)  [Antwort](#)  [Zitat](#) [Zitat](#)  [Sofort Antwort](#) [Sofort](#)
 [nach oben](#) [Antwort](#)  [Sofort Zitat](#) [Sofort Zitat](#)  [Melden](#) [Melden](#)
 [als Mail senden](#) [als Mail senden](#)

 **Re: Prof. Dal Bianco** [Re: [valcy](#)] #118873 - 26-01-2012 13:13
[XENIA 2](#) Fragen vom 8.11.2011 ergänzend
 Offline


Veteran

I)
Parkinson-Syndrom
SHT – Commotio cerebri, Epidurales Hämatom
Karpaltunnelsyndrom

Registriert: 08-08-2006
Beiträge: 116
Ort: Wien
Wie macht man Nervenleitgeschwindigkeit

II)
Migraine accompagnée
Partieller komplexer Anfall
EEG
Schleudertrauma, C5 –C8

 [Antwort](#)  [Antwort](#)  [Zitat](#) [Zitat](#)  [Sofort Antwort](#) [Sofort](#)
 [nach oben](#) [Antwort](#)  [Sofort Zitat](#) [Sofort Zitat](#)  [Melden](#) [Melden](#)
 [als Mail senden](#) [als Mail senden](#)

 **Re: Prof. Dal Bianco** [Re: [XENIA 2](#)] #118924 - 01-02-2012 13:59
[Janetta](#) Prüfung von 1.2.2012

 Offline

Junior
Mitglied
1-SAB (symptome,diagnose,Therapie)
2-GBS



leider durchgefallen

Registriert:
02-03-2010
Beiträge: 28

[Antwort](#) [Zitat](#) [Sofort Antwort](#) [nach oben](#) [Sofort Zitat](#) [Melden](#) [als Mail senden](#) [vorheriges Thema](#) [vorheriges](#) Seite all von 12 [1](#) [2](#) [3](#) [4](#) [5](#) [>](#) [Letzte »](#) [Thema](#) [zeige alle Themen](#) [Index](#) [nächstes Thema](#) [nächstes Thema](#)

Sofort Antwort:

HTML ist
deaktiviert
UBBCode
ist aktiv
☒
Signatur
hinzufügen

[Absenden](#) [Beitrags Vorschau](#) [Umschalten auf Standard Editor](#)

Moderator: [Erdbeere](#), [Claus](#), [ConSte](#), [carolus](#)

Gehe zu



[Los](#)

[Meine Cookies](#) · [Markiere alles als
gelesen](#)

[Powered by UBB.threads™](#)

[Kontakt](#) · [MedForum](#) · [nach oben](#)